

FEDERACION GALEGA DE CAZA
Informe de auditoría,
Cuentas anuales de Pymes al 31 de
diciembre de 2023

INFORME DE AUDITORÍA DE CUENTAS ANUALES DE PYMES EMITIDO POR UN AUDITOR INDEPENDIENTE

A los miembros de la Asamblea de la Federación Galega de Caza, por encargo de la Secretaría Xeral para o Deporte:

Opinión

Hemos auditado las cuentas anuales de pymes de la FEDERACION GALEGA DE CAZA (La Federación), que comprenden el balance a 31 de diciembre de 2023, la cuenta de pérdidas y ganancias y la memoria, correspondientes al ejercicio anual terminado en dicha fecha.

En nuestra opinión, las cuentas anuales de pymes adjuntas expresan, en todos los aspectos significativos, la imagen fiel del patrimonio y de la situación financiera de la FEDERACION GALEGA DE CAZA a 31 de diciembre de 2023, de conformidad con el marco normativo de información financiera que resulta de aplicación (que se identifica en la nota 2.1 de la memoria) y, en particular, con los principios y criterios contables contenidos en el mismo.

Fundamento de la opinión

Hemos llevado a cabo nuestra auditoría de conformidad con la normativa reguladora de la actividad de auditoría de cuentas vigente en España. Nuestras responsabilidades de acuerdo con dichas normas se describen más adelante en *la sección Responsabilidades del auditor* en relación con la auditoría de las cuentas anuales de nuestro informe.

Somos independientes de la Federación de conformidad con los requerimientos de ética, incluidos los de independencia, que son aplicables a nuestra auditoría de las cuentas anuales en España según lo exigido por la normativa reguladora de la actividad de auditoría de cuentas. En este sentido, no hemos prestado servicios distintos a los de la auditoría de cuentas ni han concurrido situaciones o circunstancias que, de acuerdo con lo establecido en la citada normativa reguladora, hayan afectado a la necesaria independencia de modo que se haya visto comprometida.

Consideramos que la evidencia de auditoría que hemos obtenido proporciona una base suficiente y adecuada para nuestra opinión.

Member of



Aspectos más relevantes de la auditoría

Los aspectos más relevantes de la auditoría son aquellos que, según nuestro juicio profesional, han sido considerados como los riesgos de incorrección material más significativos en nuestra auditoría de las cuentas anuales de pymes del periodo actual. Estos riesgos han sido tratados en el contexto de nuestra auditoría de las cuentas anuales pymes en su conjunto, y en la formación de nuestra opinión sobre éstas, y no expresamos una opinión por separado sobre esos riesgos.

Reconocimiento de ingresos y gastos federativos

Descripción La FEDERACION GALEGA DE CAZA destina la totalidad de los ingresos obtenidos en el ejercicio a los fines federativos asignando a cada una de sus actividades los gastos específicos imputados directamente, clasificándolos como gastos por naturaleza, entre los que se encuentran todos aquellos relacionados directamente con la actividad deportiva, los gastos que no son asignados directamente son considerados gastos generales de funcionamiento de la federación.

Por todas las circunstancias descritas anteriormente se ha considerado que el destino de los ingresos obtenidos a los fines federativos, así como su adecuada imputación temporal, es uno de los aspectos más relevantes de nuestra auditoría.

Nuestra respuesta En relación con este aspecto, nuestros procedimientos de auditoría han incluido entre otros:

- Comprensión del criterio empleado por la Federación para la asignación de ingresos y gastos
- Hemos comprobado el corte de operaciones al cierre del ejercicio en relación a la correcta imputación de ingresos y gastos al ejercicio
- Comprobación de los ingresos por licencias federativas, a través de una estimación global en función del número de federados en cada una de las categorías y el precio medio.
- Comprobación de los convenios suscritos con la Secretaría Xeral de Deporte.
- Comprobación de la imputación de gastos a cada una de las actividades federativas.
- Comprobación de la existencia de documentación justificativa y autorización del gasto y del pago.
- Comprobación de la existencia de asignación presupuestaria
- Asimismo, hemos evaluado la adecuación de los desgloses de información facilitados en las notas 11 de la memoria adjunta requeridos por el marco normativo de información financiera que resulta de aplicación.

Párrafo de otras cuestiones

Las cuentas anuales de pymes del ejercicio 2023 incluyen información comparativa del ejercicio 2022, que no ha sido auditada.

Member of





Responsabilidad del Tesorero en relación con las cuentas anuales

El Tesorero es responsable de formular las cuentas anuales de pymes adjuntas, de forma que expresen la imagen fiel del patrimonio, de la situación financiera y de los resultados de la Federación de conformidad con el marco normativo de información financiera aplicable a la entidad en España, y del control interno que consideren necesario para permitir la preparación de cuentas anuales libres de incorrección material, debida a fraude o error.

En la preparación de las cuentas anuales de pymes, el Tesorero es responsable de la valoración de la capacidad de la Federación para continuar como empresa en funcionamiento, revelando, según corresponda, las cuestiones relacionadas con la empresa en funcionamiento y utilizando el principio contable de empresa en funcionamiento excepto si los administradores tienen intención de liquidar la Federación o de cesar sus operaciones, o bien no exista otra alternativa realista.

Responsabilidades del auditor en relación con la auditoría de las cuentas anuales

Nuestros objetivos son obtener una seguridad razonable de que las cuentas anuales en su conjunto están libres de incorrección material, debida a fraude o error, y emitir un informe de auditoría que contiene nuestra opinión.

Seguridad razonable es un alto grado de seguridad, pero no garantiza que una auditoría realizada de conformidad con la normativa reguladora de la actividad de auditoría de cuentas vigente en España siempre detecte una incorrección material cuando existe. Las incorrecciones pueden deberse a fraude o error y se consideran materiales si, individualmente o de forma agregada, puede preverse razonablemente que influyan en las decisiones económicas que los usuarios toman basándose en las cuentas anuales.

Como parte de una auditoría de conformidad con la normativa reguladora de la actividad de auditoría de cuentas vigente en España, aplicamos nuestro juicio profesional y mantenemos una actitud de escepticismo profesional durante toda la auditoría. También:

- Identificamos y valoramos los riesgos de incorrección material en las cuentas anuales, debida a fraude o error, diseñamos y aplicamos procedimientos de auditoría para responder a dichos riesgos y obtenemos evidencia de auditoría suficiente y adecuada para proporcionar una base para nuestra opinión. El riesgo de no detectar una incorrección material debida a fraude es más elevado que en el caso de una incorrección material debida a error, ya que el fraude puede implicar colusión, falsificación, omisiones deliberadas, manifestaciones intencionadamente erróneas, o la elusión del control interno.
- Obtenemos conocimiento del control interno relevante para la auditoría con el fin de diseñar procedimientos de auditoría que sean adecuados en función de las circunstancias, y no con la finalidad de expresar una opinión sobre la eficacia del control interno de la entidad.
- Evaluamos si las políticas contables aplicadas son adecuadas y la razonabilidad de las estimaciones contables y la correspondiente información revelada por los administradores.

Member of





- Concluimos sobre si es adecuada la utilización, por el Tesorero, del principio contable de empresa en funcionamiento y, basándonos en la evidencia de auditoría obtenida, concluimos sobre si existe o no una incertidumbre material relacionada con hechos o con condiciones que pueden generar dudas significativas sobre la capacidad de la Federación para continuar como empresa en funcionamiento. Si concluimos que existe una incertidumbre material, se requiere que llamemos la atención en nuestro informe de auditoría sobre la correspondiente información revelada en las cuentas anuales o, si dichas revelaciones no son adecuadas, que expresemos una opinión modificada. Nuestras conclusiones se basan en la evidencia de auditoría obtenida hasta la fecha de nuestro informe de auditoría. Sin embargo, los hechos o condiciones futuros pueden ser la causa de que la Federación deje de ser una empresa en funcionamiento.
- Evaluamos la presentación global, la estructura y el contenido de las cuentas anuales de pymes, incluida la información revelada, y si las cuentas anuales representan las transacciones y hechos subyacentes de un modo que logran expresar la imagen fiel.

Nos comunicamos con el Tesorero de la Federación en relación con, entre otras cuestiones, el alcance y el momento de realización de la auditoría planificados y los hallazgos significativos de la auditoría, así como cualquier deficiencia significativa del control interno que identificamos en el transcurso de la auditoría.

Entre los riesgos significativos que han sido objeto de comunicación al Tesorero de la Federación, determinamos los que han sido de la mayor significatividad en la auditoría de las cuentas anuales del periodo actual y que son, en consecuencia, los riesgos considerados más significativos.

Describimos esos riesgos en nuestro informe de auditoría salvo que las disposiciones legales o reglamentarias prohíban revelar públicamente la cuestión.

AUREN AUDITORES SP, S.L.P.
Inscrita en el R.O.A.C. N.º S2347

Mercedes Silvestre Picado
Inscrita en el R.O.A.C. N.º 19.878



1 de octubre de 2024

Member of



CUENTAS ANUALES PYMES EJERCICIO CERRADO 31 DE DICIEMBRE DE 2023

FEDERACION GALEGA DE CAZA

- BALANCE DE PYMES
- CUENTA DE PERDIDAS Y GANANCIAS DE PYMES
- MEMORIA DE PYMES
- MEMORIA DE ACTIVIDADES



Federación Galega de Caza

www.federaciongalegadecaza.com



CONTAS ANUAIS

EXERCICIO 2023

FEDERACIÓN GALEGA DE CAZA
BALANCE DE SITUACIÓN - EJERCICIO 2023

31-12-2023

1

ACTIVO	Notas da <u>memoria</u>	<u>2023</u>	<u>2022</u>
A) ACTIVO NON CORRENTE		162.231,03	174.101,84
I. Inmovilizado intanxible.			
(20) INMOBILIZADO INTANXIBLE	(4.1) (5.1)	1.528,04	2.809,95
(280) AMORT ACUM INMOBIL INTANXIBLE		8.401,40	10.417,92
II. Inmovilizado material.			
(21) INMOBILIZADO MATERIAL	(4.2) (5.2)	160.702,99	171.291,89
(281) AMORTIZACIÓN AC INMOBILIZ MATERIAL		-6.873,36	-7.607,97
III. Inversións inmobiliarias.			
IV. Inversións en empresas do grupo e asociadas.			
V. Inversións financeiras a longo prazo.			
VI. Activos por impuesto diferido.			
B) ACTIVO CORRENTE		1.540.467,14	1.501.040,06
II. Existencias.			
(31) MATERIAL DEPORTIVO	(4.4) (9)	3.137,65	4.704,33
III. Debedores e outras contas a cobrar.		126.506,47	107.696,01
1. Clientes por prestación de servizos.			
(431) ENTIDADES DEPORTIVAS POR LIC FED E OUTROS	6.1.a)	103.182,59	69.152,18
(432) FEDERACIONES AUTONÓMICAS DEUDORAS		99.322,65	65.317,63
(433) DEPORTISTAS E OUTROS FEDERADOS DEUDORES		-31,30	
2. Administracións públicas debedoras.			
(434) ADMON PÚBL. POR SUBVENC E OUTRAS AXUDAS	7.1.d)	3.891,24	3.834,55
3. Outros debedores.			
(446) DEUDORES DUBIDOSO COBRO	7.1.d)	11.472,43	5.350,00
(4400) DEUDORES VARIOS		11.472,43	5.350,00
(449) DEUDORES CONVENIOS COLAB E OUTRAS AXUDAS	6.1.b)	11.851,45	33.193,83
IV. Inversións en empresas do grupo e asociadas a curto prazo			
V. Outras contas non bancarias.			
(5500) CONTAS ENTRE DPTOS FGC	7.1.c)	1.779,56	1.240,86
VI. Periodificacións.			
(480) GASTOS ANTICIPADOS	7.1.b)	659,00	1.920,27
VII. Efectivo e outros activos líquidos equivalentes.			
(57) TESOURERÍA	7.1.a)	1.408.384,46	1.385.478,59
TOTAL ACTIVO (A + B)		1.702.698,17	1.675.141,90

PATRIMONIO NETO E PASIVO

A) PATRIMONIO NETO		1.609.980,93	1.617.814,77
A-1) Fondos Propios			
I. Fondo social.			
(101) FONDO SOCIAL	8	1.609.980,93	1.617.814,77
II. Prima de emisión		1.617.814,77	1.684.068,86
III. Reservas.			
IV. Accións e participacións e patrimonio propias.			
V. Resultado de exercicios anteriores.			
VI. Outras aportacións de socios.			
VII. RESULTADO DO EJERCICIO.			
(6) GASTOS	(3) (11)	7.833,84	66.254,09
(7) INGRESOS	11	-906.018,11	-898.017,23
VIII. Dividendos a conta.			
IX. Outros instrumentos do patrimonio.	11	898.184,27	831.763,14

FEDERACIÓN GALEGA DE CAZA
BALANCE DE SITUACIÓN - EJERCICIO 2023

31-12-2023

2

A-2) Axustes por cambios de valor.

A-3) Subvencións, donacións e legados recibidos.

B) PASIVO NON CORRENTE

I. Provisións a longo prazo.

II. Débedas a longo prazo.

1. Débedas con entidades de crédito
2. Acredores por arrendamento financeiro.
3. Outras débedas a longo prazo.

III. Debedas con empresas do grupo e asociadas a longo prazo.

IV. Pasivos por impuesto diferido

V. Periodificacións a longo prazo

C) PASIVO CORRENTE

92.717,24 57.327,13

I. Pasivos vinculados con activos non correntes mantidos para a venda.

II. Provisións a curto prazo.

810,00 6.840,00

(499) PROVISIONES POR DEUDAS ENT DEPORTIVAS 12

810,00 6.840,00

III. Débedas a curto prazo.

11.083,18 2.444,37

1. Débedas con entidades de crédito.
2. Acredores por arrendamento financeiro.
3. Outras débedas a curto prazo.

(551) CTAS CON DIRECTIVOS (6.2.c) (14)

11.083,18 2.444,37

(555) PARTIDAS PEN. APLICACION 7.2.b)

10.914,68 2.426,19

168,50 18,18

IV. Débedas con empresas do grupo e asociadas a curto prazo.

V. Acredores comerciais e outras contas a pagar.

73.555,16 47.262,76

1. Proveedores. 6.2.a)

(400) PROVEEDORES 6.2.a)

7.931,38 5.146,13

2. Outros acredores 6.2.b)

(41) AFILIADOS E OUTRAS ENTIDADES 6.2.b)

43.719,95 22.544,60

(465) PERSOAL, REMUNERACIÓN PENDINGES 6.2.b)

39.257,68 20.467,66

(401) ACREEDORES PRESTAC SERVICIOS 6.2.b)

81,51 -12,55

3. Administracións públicas. 10

(475) FACENDA PÚBLIC POR CONCEPTOS FISCAIS 10

4.380,76 2.089,49

(476) SEG SOCIAL, ACREEDORES 10

21.903,83 19.572,03

14.364,37 11.841,77

7.539,46 7.730,26

VI. Periodificacións.

7.268,90 780,00

(485) INGRESOS ANTICIPADOS 7.2.a)

7.268,90 780,00

TOTAL PATRIMONIO NETO E PASIVO (A + B + C)

1.702.698,17 1.675.141,90

FEDERACIÓN GALEGA DE CAZA
CONTA DE PERDAS E GANANCIAS - EJERCICIO 2023

	Notas da memoria	<u>2023</u>	<u>2022</u>
A) RESULTADO DE EXPLOTACION (Perdas)		7.833,84	66.255,24
1. Importe neto da cifra de negocios.	11.1	691.210,61	654.211,69
a) Ingresos Federativos		691.210,61	654.211,69
(701) INGRESOS POR LICENZAS FEDERATIVAS E OUTROS DU		481.996,41	452.453,22
(702) ING COTAS ENTIDADES DEPORTIVAS AFILIADAS		45.269,78	45.408,85
(704) INGRESOS CONVENIOS COLABORACIÓN		67.398,68	61.456,40
(707) INGRESOS POR ACTIVIDADES DEPORTIVAS		82.632,80	42.889,00
(709) OUTROS INGRESOS DE XESTIÓN		13.912,94	52.004,22
b) Prestación de servizos.			
2. Aprovisionamientos.	11.2	11.889,89	386,05
a) Consumo de Mercaderias.		11.889,89	386,05
(600) COMPRA MATERIAL DEPORTIVO		10.323,21	5.090,38
(610) VARIACION EXIST.MAT. DEPORT		1.566,68	4.704,33
3. Outros Ingresos de Explotación.	11.3	200.133,66	172.375,30
a) Ingresos Accesorios e outros de xestión corrente.		107.136,47	94.234,84
(75) OUTROS INGRESOS DE XESTIÓN		107.136,47	94.158,15
(778) INGRESOS EXTRAORDINARIOS			76,69
b) Subvencións de explotación incorporadas ao resultado do exercicio.		92.997,19	78.140,46
(740) AXUDAS E SUBVENCIÓNS OFICIAIS		77.105,43	64.574,00
(741) OUTRAS AXUDAS E SUBVENCIÓNS		15.891,76	13.566,46
4. Gastos de persoal.	11.4	362.127,41	332.772,30
a) Soldos, salarios e asimilados.		275.117,21	251.496,75
(640) SOLDOS E SALARIOS		275.090,27	251.469,16
(641) INDEMNIZACIÓNS		26,94	27,59
b) Cargas sociais.		87.010,20	81.275,55
(642) SEG SOCIAL A CARGO ENTIDADE		85.727,75	79.189,84
(649) OUTROS GASTOS SOCIAIS		1.282,45	2.085,71
c) Provisións.			
5. Outros gastos de explotación.	11.5	506.399,38	540.993,19
a) Servizos exteriores.		277.272,55	274.566,19
(62) SERVICIOS EXTERIORES		277.272,55	274.566,19
b) Tributos.		14.262,55	14.179,14
(631) OUTROS TRIBUTOS		14.262,55	14.179,14
c) Perdas, deterioro e variación de provisións por operacións.		2.060,80	3.725,76
(650) PERDA CTOS ACT INCOBRABLES		3.969,20	2.060,76
(695) DOTACIÓN PROVISIÓN POR OPERACIÓNS DA ACT		810,00	6.840,00
(794) PROVISIÓN INSOLVENCIAS APLICADA		6.840,00	5.175,00
d) Outros gastos de xestión corrente.		216.925,08	248.522,10
(653) COTAS ORGANISMOS E OUTRAS ENTIDADES		50,00	4.724,48
(654) AXUDAS A DEPORTISTAS		27.127,70	30.997,09
(6557) GTS ARBITRAXES E TÉCNICOS AUXILIARES		12.962,02	14.745,41
(658) GTS ORGANIZACIÓN COMPETICIÓNS E ACTIVIDADES		174.324,51	119.600,62
(678) GASTOS EXTRAORDINARIOS			77.585,71
(659) PERDAS XESTIÓN CTE E OUTRAS REGULARIZACIÓNS		2.460,85	868,79
6. Amortización do inmovilizado.	11.6	18.678,93	18.549,51
(68) DOTACIÓN AMORTIZACIÓNS		18.678,93	18.549,51
7. Deterioro e resultado por enaxenación do inmovilizado	11.7	82,50	141,18

FEDERACIÓN GALEGA DE CAZA
CONTA DE PERDAS E GANANCIAS - EJERCICIO 2023

a) Deterioros e perdas.		
b) Resultados por enaxenación e outras.	82,50	141,18
(671) PERD PROC DO INMOBILIZADO MATERIAL	82,50	141,18
B) RESULTADO FINANCEIRO		1,15
8. Ingresos financeiros.		1,15
a) De participacións en instrumentos de patrimonio.		
a1) En empresas de grupo e asociadas.		
a2) En terceiros.		
b) De Valores negociables e outros instrumentos financeiros.		1,15
b1) De empresas del grupo e asociadas.		
b2) De terceiros.		1,15
(769) OTROS INGR FINANCIEROS		1,15
a) Por deudas con empresas del grupo e asociadas.		
b) Por deudas con terceiros.		
c) Por actualización de provisións.		
a) Carteira de negociación e outros.		
b) Imputacion ao resultado do exercicio por act. Financ dispoñibles para		
a) Deterioros e perdas.		
b) Resultados por enaxenacións e outras.		
C) RESULTADO ANTES DE IMPUESTOS (A + B) (Perdas)	7.833,84	66.254,09
D) RESULTADO DEL EJERCICIO (C + 18) (Perdas)	7.833,84	66.254,09

FEDERACIÓN GALEGA DE CAZA
LIQUIDACIÓN DE ORZAMENTOS - EJERCICIO 2023

Conta	Descrición	Importe executado	Importe orzamento	Desviación
6000-----	COMPRA DE MATERIAL DEPORTIVO ⁽¹⁾	10.323,21	4.000,00	-6.323,21
6100-----	VAR. EXIST. MATERIAL DEPORTIVO	1.566,68	0,00	-1.566,68
6200-----	OBSERVATORIO DA CAZA	3.779,77	5.230,00	1.450,23
6210-----	ARRENDAMENTOS DE USO ADMVO	2.178,00	1.996,50	-181,50
6212-----	OUTROS ARRENDAMENTOS	943,80	1.000,42	56,62
6220-----	REPARACIÓN E CONSERVACIÓN	1.155,65	2.070,65	915,00
6227-----	REPARACIÓN E CONSERVAC EQUIP INFORMÁTIC	206,94	0,00	-206,94
6234-----	CURSOS FORMACIÓN CAZADOR E ACT DIVULGACI	22.365,04	25.000,00	2.634,96
6239-----1	MANT. EQUIPOS INFORMÁTICOS	17.110,55	13.055,00	-4.055,55
6239-----5	ASESORÍA LABORAL	3.029,13	3.080,00	50,87
6239-----6	ASESORÍA PROTECCIÓN DATOS	121,00	130,00	9,00
6239-----7	ASESORÍA XURÍDICA	17.989,50	16.348,00	-1.641,50
6239-----10	TRATADO DE DOCUMENTACIÓN	2.677,13	2.220,00	-457,13
6239-----16	ASESORÍA TÉCNICO VETERINARIA	3.905,88	3.630,00	-275,88
6240-----	TRANSPORTES E MENSAXERÍA	3.041,91	2.700,00	-341,91
6250-----	SEGURO DE RESPONS CIVIL DA XUNTA DIRECTIVA	662,24	700,00	37,76
6251-----	SEGUROS LOCAIS FEDERATIVOS	1.658,35	1.905,00	246,65
6251-----2	SEGUROS EQUIPOS TÉCNICOS E DEPORTIVOS	132,98	0,00	-132,98
6252-----	SEGURO PROTECC DATOS	891,05	798,08	-92,97
6253-----	SEGURO AUTOMÓBILES	511,52	400,00	-111,52
6260-----	SERVIZOS BANCARIOS	3.349,73	2.850,00	-499,73
6272-----	RELACIÓNS PÚBLICAS	7.128,81	6.556,93	-571,88
6275-----	GABINETE COMUNICACIÓN E REVISTA	51.692,43	64.270,92	12.578,49
6277-----1	PUBLICIDADE E PROPAGANDA	5.825,60	4.500,00	-1.325,60
6277-----2	CONFERENCIAS, SEMINARIOS E XORNADAS	702,91	100,00	-602,91
6277-----3	CAMPAÑAS DE SEGURIDADE E DIVULGACIÓN	3.615,65	1.500,00	-2.115,65
6277-----5	GASTOS ACTIVIDADES SEMANA VERDE	25.271,30	5.700,00	-19.571,30
6277-----8	GASTOS ACTIVIDADES LALIN ARENA	6.680,48	0,00	-6.680,48
6280-----	AUGA, GAS, ELECTRICIDADE E CCPP	2.651,46	3.600,00	948,54
6290-----	OUTROS GASTOS	53,52	100,00	46,48
6292-----	MATERIAL DE OFICINA	6.149,04	5.070,99	-1.078,05
6293-----1	TELÉFONO E FAX	14.728,73	14.150,00	-578,73
6293-----2	CORREOS E TELÉGRAFOS	11.491,09	9.200,00	-2.291,09
6297-----1	ASEMBLEA XERAL	1.920,00	600,00	-1.320,00
6297-----2	REUNIÓN XUNTA DIRECTIVA E COMITES	340,78	950,00	609,22
6297-----3	OUTRAS REUNIÓN	752,20	454,62	-297,58
6297-----4	GTS PROCESO ELECTORAL	189,30	0,00	-189,30
6298-----	SERVIZO LIMPEZA OFICINA	6.525,27	7.140,64	615,37
6299-----	GTS VIAXE DA XUNTA DIRECT E OUTROS COMITES	45.843,81	45.012,47	-831,34
6310-----	CANON EMISORAS RADIOFREC	14.000,43	14.042,07	41,64
6311-----	OUTROS TRIBUTOS	262,12	168,72	-93,40
6401-----	SOLDOS E SALARIOS PERSOAL ADMVO	275.090,27	260.515,16	-14.575,11
641-----	INDEMNIZACIÓNS PERSOAL	26,94	0,00	-26,94
6427-----	SEGURIDADE SOCIAL DO PERSOAL	85.727,75	83.199,36	-2.528,39
6492-----	OUTROS SEGUROS DO PERSOAL	266,00	396,00	130,00
6493-----	OUTROS GASTOS DO PERSOAL	0,00	1.000,00	1.000,00
6494-----	PREVENCIÓN DE RISCOS LABORAIS	695,50	774,40	78,90
6499-----	GTS DE VIAXE DO PERSOAL	320,95	3.240,00	2.919,05
6500-----	PERDAS POR COTAS CLUBS E OUTROS	3.969,20	0,00	-3.969,20
6533-----	COTAS OUTROS ORGANISMOS E ASOC	50,00	5.000,00	4.950,00
6543-----1	AXUDA DEPORTISTAS PAXARILES	2.753,52	3.347,52	594,00
6543-----2	AXUDA DEPORTISTAS COMPAK	2.628,06	2.947,56	319,50
6543-----3	AXUDA DEPORTISTAS PERCORRIDOS	2.821,96	3.101,46	279,50
6543-----4	AXUDA DEPORTISTAS RASTRO XABARIL	4.070,25	3.246,25	-824,00

FEDERACIÓN GALEGA DE CAZA
LIQUIDACIÓN DE ORZAMENTOS - EJERCICIO 2023

Conta	Descrición	Importe executado	Importe orçamento	Desviación
6543-----5	AXUDA DEPORTISTAS SAN HUBERTO	4.207,06	4.672,60	465,54
6543-----6	AXUDA DEPORTISTAS CANS PARADA	749,60	1.783,56	1.033,96
6543-----8	AXUDA DEPORTISTAS CAZA MENOR	2.968,95	1.785,12	-1.183,83
6543-----9	AXUDA DEPORTISTAS ARCEAS	0,00	1.785,12	1.785,12
6543-----11	AXUDA DEPORTISTAS ARCO FGC	1.799,86	3.463,09	1.663,23
6543-----12	AXUDA DEPORTISTAS CETRARÍA	0,00	2.119,65	2.119,65
6543-----13	AXUDA DEPORTISTAS AGILITY	2.749,10	2.904,30	155,20
6543-----14	AXUDA DEPORTISTAS FIELD TARGET	898,23	1.645,75	747,52
6543-----21	AXUDA DEPORTISTAS XABARIL SALVAXE	892,50	1.393,03	500,53
6543-----22	AXUDA DEPORTISTAS C. MENOR ADAPTADO	588,61	697,84	109,23
6543-----23	AXUDA DEPORTISTAS C. MENOR FEMININO	0,00	789,04	789,04
6543-----24	AXUDA DEPORTISTAS ARCEAS FEMININO	0,00	719,03	719,03
6557-----1	GTS XUÍCES E ÁRBITROS TITULARES	12.187,20	10.275,66	-1.911,54
6557-----2	GTS DESPRAZAMENTO XUÍCES AUXILIARES	774,82	1.000,00	225,18
6581-----1	GTOS. COMP. OF. PAXARILES	1.333,20	1.100,00	-233,20
6581-----2	GTOS. COMP. OF. COMPAK SPORTING	12.351,29	11.748,00	-603,29
6581-----3	GTOS. COMP. OF. PERCORRIDOS	13.687,36	12.777,00	-910,36
6581-----4	GTOS. COMP. OF. RASTRO XABARIL	6.970,33	5.552,00	-1.418,33
6581-----5	GTOS. COMP. OF. SAN HUBERTO	8.552,03	6.377,00	-2.175,03
6581-----6	GTOS. COMP. OF. CANS PARADA	5.576,73	5.302,00	-274,73
6581-----7	GTOS COMP. OF. RASTRO COELLO	4.566,04	3.639,00	-927,04
6581-----8	GTOS. COMP. OF. CAZA MENOR	10.370,89	7.200,00	-3.170,89
6581-----9	GTOS. COMP. OF. ARCEAS	9.698,91	7.985,00	-1.713,91
6581-----10	GTOS. COMP. OF. RAPOSO	33.265,30	28.380,00	-4.885,30
6581-----11	GTOS. COMP. OF. ARCO	1.977,30	1.350,00	-627,30
6581-----12	GTOS. COMP. OF. CETRERÍA	384,87	2.000,00	1.615,13
6581-----14	GTOS. COMP. OF. RASTRO DE LEBRE	1.270,20	900,00	-370,20
6581-----16	GTOS. COMP. OF. AGILITY	3.386,53	300,00	-3.086,53
6581-----17	GTOS. COMP. OF. FIELD TARGET	807,46	463,00	-344,46
6581-----18	GTOS. COMP. OF. CANS PARADA S/ARCEAS	0,00	1.964,00	1.964,00
6581-----21	GTOS. COMP. OF. CARA DE CAN	0,00	500,00	500,00
6581-----25	GTOS OUTROS TROFEOS COMPETICIÓNS ⁽¹⁾	582,22	15.667,78	15.085,56
6581-----26	OUTROS GTOS. COMP. OFICIAIS	3.411,91	6.224,00	2.812,09
6581-----27	GTOS. COMPETICIÓNS NON OFICIAIS	0,00	100,00	100,00
6581-----28	PROBAS MEMORIAIS E RECOÑEC DEPORTISTAS	2.789,20	2.000,00	-789,20
6581-----29	HOMENAXES DEPORTIVOS E ACTOS SOLIDARIOS	998,00	0,00	-998,00
6581----100	OUTRAS PROBAS RASTRO DE XABARIL	15.692,17	10.800,00	-4.892,17
6581---200	OUTRAS PROBAS DE XABARIL SALVAXE	4.047,54	2.000,00	-2.047,54
6581---400	OUTRAS PROBAS DE CANS PARADA S/PASPALLÁS	0,00	900,00	900,00
6581---500	OUTRAS PROBAS DE PERDIZ DE MONTAÑA	705,25	300,00	-405,25
6581---900	OUTROS EVENTOS DEPORTIVOS	11.698,35	5.500,00	-6.198,35
6582-----7	GTS ORGANIZ. C.ESP RASTRO COELLO	0,00	1.940,00	1.940,00
6582-----14	GTS ORGANIZ. C.ESP XABARIL SALVAXE	10.390,26	0,00	-10.390,26
6585-----1	GTOS FORMACIÓN XUÍCES E ÁRBITROS	1.981,20	0,00	-1.981,20
6585-----4	PROMOCION DAS XUVENTUDES	1.579,97	2.000,00	420,03
6586-----	COLABORACIÓN FGC SDADES	6.250,00	6.000,00	-250,00
6590-----1	AXUSTES E REGULARIZACIÓNS	2.460,85	0,00	-2.460,85
6710-----	PERDAS PROCEDENTES INMOB MATERIAL	82,50	0,00	-82,50
6800-----	AMORTIZACIÓN DO INMOBILIZADO INTANXIBLE	470,73	882,43	411,70
6810-----	AMORTIZACIÓN DO INMOBILIZADO MATERIAL	18.208,20	16.730,16	-1.478,04
6951-----	DOTACIÓN PROVISIÓN CRÉDITOS INCOBRABLES	810,00	0,00	-810,00
Total Gastos.....		906.018,11	840.613,88	-65.404,23

FEDERACIÓN GALEGA DE CAZA

LIQUIDACIÓN DE ORZAMENTOS - EJERCICIO 2023

Conta	Descrición	Importe executado	Importe orçamento	Desviación
7010-----	LICENZAS FEDERATIVAS E DU	481.996,41	468.193,32	13.803,09
7020-----	COTAS ENTIDADES DEPORTIVAS	45.269,78	45.892,27	-622,49
7040-----	INGRESOS COLABORACIÓN S E PATROCINIO	67.398,68	62.055,18	5.343,50
7072-----2	INSC CPTOS OFIC COMPAK	4.130,00	5.500,00	-1.370,00
7072-----3	INSC CPTOS OFIC PERCORRIDOS	7.880,00	7.900,00	-20,00
7072-----4	INSC CPTOS OFIC RASTRO XABARIL	4.465,00	4.795,00	-330,00
7072-----5	INSC CPTOS OFIC SAN HUBERTO	4.560,00	3.620,00	940,00
7072-----6	INSC CPTOS OFIC CANS PARADA	2.765,00	4.010,00	-1.245,00
7072-----7	INSC CPTOS OFIC RASTRO COELLO	2.035,00	1.920,00	115,00
7072-----8	INSC CPTOS OFIC CAZA MENOR	3.395,00	3.150,00	245,00
7072-----9	INSC CPTOS OFIC ARCEAS	5.315,00	5.770,00	-455,00
7072-----10	INSC CPTOS OFIC RAPOSO	20.100,00	21.150,00	-1.050,00
7072-----14	INSC CPTOS OFIC RASTRO DE LEBRE	1.230,00	540,00	690,00
7072-----16	INSC CPTOS OFIC AGILITY FGC	3.770,00	2.500,00	1.270,00
7072-----18	INSC CPTOS OFIC CANS PARADA S/ARCEA	0,00	1.570,00	-1.570,00
7072-----21	INSC CPTOS OFIC CARA DE CAN	0,00	700,00	-700,00
7072-----23	OUTROS ING COMPETICIÓN S OFICIAIS	0,00	300,00	-300,00
7072-----27	INGRESOS COMPETICIÓN S NON OFICIAIS	0,00	300,00	-300,00
7072----100	INSC OUTRAS PROBAS DE RASTRO XABARIL	9.310,00	5.970,00	3.340,00
7072----200	INSC OUTRAS PROBAS XABARIL SALVAXE	2.710,00	2.050,00	660,00
7072----500	INSC OUTRAS PROBAS PERDIZ DE MONTAÑA	580,00	500,00	80,00
7072----700	INSC MEMORIAIS E RECOÑEC DEPORTISTAS	2.530,00	1.800,00	730,00
7075-----7	ING C.ESP RASTRO COELLO	0,00	1.000,00	-1.000,00
7075-----19	ING C.ESP XABARIL SALVAXE	7.857,80	0,00	7.857,80
7090-----2	OUTROS INGRESOS XESTIÓN CORRENTE	45,00	800,00	-755,00
7090-----3	AXUSTES E REGULARIZACIÓN S	641,02	0,00	641,02
7092-----4	ING ACTIVIDADES SEMANA VERDE	13.226,92	5.500,00	7.726,92
7401-----2	CONTRATO MENOR CMATV ACTIVID SEMANA VERDE	5.500,00	0,00	5.500,00
7401-----2	CONVENIO CMATV FORMACIÓN E DIVULGACIÓN	25.000,00	25.000,00	0,00
7401-----1	CONVENIO SXD PROMOC E DESENV MOD DEPORTIVA	36.733,00	33.733,00	3.000,00
7402-----1	AXUDAS E SUBVENCIÓN S DEPUTACIÓN S PROV	3.500,00	9.540,11	-6.040,11
7405-----	AXUDAS E SUBV AYTOS E OUTROS ORG MUNICIP	6.372,43	0,00	6.372,43
7419-----	AXUDAS MUTUASPORT	15.891,76	14.550,00	1.341,76
7501-----	INGRESOS PUBLICACIÓN S	1.310,00	1.430,00	-120,00
7590-----	ING POR LICENZAS CAZA	0,00	90,00	-90,00
7592-----	ING POR EMISORAS	95.745,00	98.285,00	-2.540,00
7594-----	ING POR TRÁMITES REGIAC	367,50	400,00	-32,50
7595-----	COMPENSACIÓN GTS XESTIÓN E FUNCIONAMENTO	9.713,97	0,00	9.713,97
7690-----	OUTROS INGRESOS FINANCIEROS	0,00	100,00	-100,00
7940-----	PROVISION INSOLVENCIAS APLICADA	6.840,00	0,00	6.840,00
Total Ingresos.....		898.184,27	840.613,88	57.570,39
Resultado		-7.833,84	0,00	-7.833,84

(1) A dfª entre a compra de material deportivo executado e presupostado, no caso do Dpto 1, débese a que no orzamento estaba imputado ás contas das respectivas selección s galegas. E a dfª entre o gasto de trofeos presupostado e o gasto executado obedece a que o gasto real de trofeos imputouse directamente á respectiva competición, ao igual que as especies cinxéticas no caso daquelas probas que se realizan con caza sementada.



Federación Galega de Caza

Memoria contable – Exercicio 2023

ÍNDICE

1. Actividade da FGC	3 - 5
2. Base de presentación das contas anuais	6 - 7
3. Aplicación de resultados	7
4. Normas de valoración	8 - 11
5. Inmobilizado intanxible e inmobilizado material	11 - 14
6. Instrumentos financeiros	15 - 18
7. Outra información do balance	18 - 20
8. Fondos propios	20 - 21
9. Existencias	21
10. Situación Fiscal	22 - 23
11. Ingresos e gastos	23 - 34
12. Provisións	34
13. Subvencións, donacións e legados	34
14. Operacións con partes vinculadas	35
15. Outra información	35
16. Información sobre medio ambiente	36
17. Información sobre aprazamento de pagos	36
18. Feitos posteriores ao peche do exercicio	36
19. Liquidación do orzamento	37
20. Recursos aplicados ao financiamento do exercicio	37 - 40
21. Inventario de bens	40 - 49

1. ACTIVIDADE DA FGC

A Federación Galega de Caza (en diante FGC) constituíase en Santiago de Compostela 5 de xuño de 1984, celebrando asemblea constituínte o 25 de xaneiro de 1986, na que tamén se aprobaban os seus primeiros estatutos que logo se inscribirían no Rexistro de Entidades Deportivas da Xunta de Galicia o 24 de abril de 1986 co nº 822, e que posteriormente serían reformados nos anos 1996, 2000, 2007, 2011, 2014, 2016, 2019, 2020, 2021 e os últimos, pendentes de aprobación polo Rexistro de Entidades Deportivas de Galicia no momento de pechar esta memoria contable, foron modificados pola asemblea xeral do 1-12-2023.

O domicilio social está situado no Estadio Verónica Boquete de San Lázaro, portal 12, en Santiago de Compostela (CP 15707) e o seu NIF é V-15117849.

De conformidade co previsto no art. 10 dos estatutos, a FGC estrutúrase territorialmente nas federacións provinciais de A Coruña, Lugo, Ourense e Pontevedra, contando na actualidade coas seguintes sedes provinciais:

- A CORUÑA, rúa Vila de Caión nº 27 Baixo 2 A, en Carballo (CP 15100), Tlfno 981702957
- LUGO, rúa San Roque nº 55, Entrechán Esquerda, en Lugo (CP 27002), Tlfno 982254996
- OURENSE, Estadio de O Couto, rúa Carlos Maside s/n, en Ourense (CP 32002), Tlfno 988221620
- PONTEVEDRA, rúa Lepanto nº 1 1º J, en Pontevedra (CP 36003), Tlfno 986852300

1. Obxecto social.

A Federación Galega de Caza (en diante FGC) é unha entidade deportiva de dereito privado, sen ánimo de lucro e con personalidade xurídica propia, que agrupa con carácter obrigatorio aos deportistas profesionais ou afeccionados, xuíces e árbitros, técnicos, ás sociedades ou asociacións, clubs, agrupacións e seccións deportivas dedicadas á práctica do deporte da caza ou actividades que con ela se relacionen, asumindo, de acordo coas disposicións legais vixentes, a dirección técnico-deportiva das actividades cinexéticas de caza maior e menor, caza con arco, con cans ou con aves de cetraría, tiro deportivo, agility, paxaros cantores e caza fotográfica, ou outras especialidades de práctica deportivo-cinexética existentes ou que se poidan crear, conforme ao disposto na lexislación vixente, nos presentes estatutos, e nos regulamentos da Real Federación Española de Caza.

Ademais das súas competencias propias, exerce, por delegación, funcións públicas de carácter administrativo, actuando como axente colaborador da Administración pública.

Resumidamente, o obxecto social da FGC é desenvolver a modalidade deportiva de caza no territorio da Comunidade Autónoma de Galicia de conformidade co previsto na Lei 3/2012, do deporte de Galicia, nos seus estatutos e demais normativa que lle resulte de aplicación desempeñando, ademais, das funcións públicas de carácter administrativo que establece o art. 8 dos seus estatutos, as seguintes competencias e fins propios que se sinalan no art. 9 dos mesmos:

1. Fomentar, ordenar e inspeccionar as actividades deportivas cinexéticas en todo o territorio da Comunidade Autónoma de Galicia, así como controlar o desenvolvemento deportivo das asociacións de cazadores e dos seus afiliados.
 2. Fomentar e colaborar na creación de sociedades ou asociacións, clubs, agrupacións deportivas de caza ou que con ela se relacionen, como medio máis eficaz para o mellor desenvolvemento da súa actividade, ditando ao efecto as normas ás que deban de axustarse.
 3. Asesorar a toda clase de entidades públicas ou privadas, en canto signifiquen un perfeccionamento na práctica da caza.
 4. Realizar cantas actividades estean encamiñadas á salvagarda e melloramento do medio ambiente natural, incremento da fauna e respecto polos cultivos agrícolas. Así mesmo, a FGC poderá prestar a súa colaboración a cantos fins considere convenientes por afinidade do seu cometido e sen ánimo de lucro.
-

5. Fomentar a educación e formación dos cazadores e gardería, a difusión da deportividade da actividade cinexética e normas que a regulan, contribuíndo ao incremento da fauna e flora autóctonas e á prevención e represión da caza furtiva.
6. Desenvolver iniciativas no campo da ecoloxía dirixidas á defensa do medio natural.
7. Coidar e defender ante a opinión pública e institucións de carácter privado ou público a figura do cazador como un amante e colaborador do medio ambiente e da natureza.
8. Promover cantas accións considere convenientes ou necesarias para a defensa tanto da caza como dos lexítimos intereses dos cazadores e das sociedades federadas.
9. Aprobar e esixir o cumprimento dos presentes Estatutos, dos regulamentos que se diten, e das normas de goberno das organizacións aludidas no apartado segundo anterior.
10. Organizar e dirixir técnica e administrativamente a actividade da caza, por si ou polos seus órganos de xestión ou organismos dependentes, cantas especialidades de competición se relacionan co deporte da caza ou coa súa simple práctica, en todo tipo de competicións que se desenvolvan no ámbito e competencias da FGC, coadxuvando a que a maior deportividade e corrección impere nas actuacións dos deportistas.
11. Promover a formación de directores de caza, soltadores, directores deportivos, adestradores, monitores ou outros técnicos, para a súa participación en competicións e probas deportivas ou en centros e órganos de formación dos seus afiliados.
12. Formación de xuíces e árbitros.
13. Outorgar títulos de aptitude respecto das probas deportivas das especialidades e disciplinas establecidas no artigo 1 dos Estatutos, e demais competicións deportivo-cinexéticas que se creen, e expedir as oportunas certificacións en materia das súas competencias.
14. Resolver cantas cuestións sexan da súa competencia e se sometan á súa consideración, emitindo ditames e informes a petición doutras entidades, centros ou organismos.
15. Representar aos seus afiliados ante centros ou organismos galegos, estatais e internacionais, relacionados co deporte da caza, así como propor a ditos órganos as medidas convenientes para a conservación das especies silvestres e para a defensa dos lexítimos intereses dos cazadores. Ademais, ostentará na Comunidade Autónoma de Galicia a representación da Real Federación Española de Caza e a execución de competencias estatais por expresa delegación desta.
16. Establecer convenios e contratos con entidades públicas e privadas.
17. A organización de calquera actividade de promoción, divulgación ou formación permanente que afecte ao interese local ou autonómico.
18. A convocatoria das seleccións deportivas e a designación dos deportistas que as integren.
19. Fomentar a actividade cinexética e a práctica do deporte da caza a través de actividades dirixidas á xuventude, favorecendo e promovendo a súa participación nos diferentes órganos da FGC.
20. Impulsar actividades e competicións nas que non se utilicen armas de fogo, dirixidas á categoría PRO 6-15, integrada por menores entre 6 e 15 anos.

A actividade actual da FGC coincide co seu obxecto social.

2. Órganos de goberno e representación.

Os órganos de goberno e representación da FGC son: asemblea xeral, comisión delegada, presidente e xunta directiva.

Durante o ano 2022, de conformidade co previsto no Decreto 16/2018 modificado polo Decreto 171/2021, levouse a cabo o correspondente proceso electoral para a elección da nova asemblea xeral, comisión delegada e presidente, rematando o 30-12-2022 coa toma de posesión do novo presidente, Don Luis Eusebio Fidalgo Álvarez, quen designaba á súa nova xunta directiva o 16-1-2023.

Compoñen a xunta directiva actual:

Presidente	DON LUIS EUSEBIO FIDALGO ÁLVAREZ
Vicepresidente	DON RAMÓN RODRÍGUEZ COBAS
Presidente Provincial Coruña	DON JOSÉ MARÍA ÁLVAREZ VILLAR
Presidente Provincial Lugo	DON FRANCISCO LÓPEZ PENELA
Presidente Provincial Ourense	DON ANTONIO GARCÍA REINOSO
Presidente Provincial Pontevedra	DON FRANCISCO COUSELO CASTIÑEIRA
Secretario Xeral	DON JOSÉ MOURE CANEDA
Tesoureiro	DON RAFAEL PROL CANEDA
Vogal	DON MANUEL PÉREZ REQUEJO
Vogal	DON JOSÉ MANUEL VIDAL LAMELA
Vogal	DON JAIME GONZÁLEZ PENELAS
Vogal	DNA. MARI CARMEN SUÁREZ FERREIRO
Vogal	DON DIEGO PALLAS LAGE

3. Réxime documental.

O réxime documental da Federación Galega de Caza comprende os seguintes libros:

- Libros de actas ou soporte informático.
- Libros de contabilidade ou soporte informático.
- Rexistro de inventario de bens mobles e inmobles ou soporte informático.
- Rexistro de clubs federados ou soporte informático.
- Rexistro de socios federados ou soporte informático.
- Rexistro de xuíces-árbitros titulados e outros técnicos ou soporte informático.
- Libro de rexistro de entrada e saída de correspondencia oficial ou soporte informático.
- Rexistro dos membros da asemblea xeral e da comisión delegada ou soporte informático.
- Rexistro dos membros da xunta directiva, comités e comisións ou soporte informático.
- Libro de visitas.
- Libro de matrícula de persoal.

4. Legalización da contabilidade, depósito de contas e transparencia.

De conformidade co previsto nos arts. 34 e 37 do Decreto 85/2014, do 3 de xullo, os libros de contabilidade da FGC legalízanse electrónicamente no Rexistro de Entidades Deportivas de Galicia unha vez pechado o exercicio contable, onde tamén se deposita unha copia do orzamento e das contas anuais previa aprobación pola asemblea xeral. E, en cumprimento das obrigas das federacións deportivas galegas derivadas da Lei 1/2016, de 18 de xaneiro, de transparencia e bo goberno, tanto as contas como o orzamento fanse públicos na sección de transparencia da páxina web federativa www.federaciongalegadedecaza.com

2. BASE DE PRESENTACIÓN DAS CONTAS ANUAIS.

A FGC está sometida ao réxime de administración, orzamento, patrimonio propio e caixa única, destinando a totalidade dos seus ingresos e patrimonio á consecución dos fins propios do seu obxecto social.

O exercicio económico correspóndese co ano natural, aperturándose o 1 de xaneiro e pechándose o 31 de decembro.

2.1 Imaxe fiel.

As contas anuais formuláronse a partir dos rexistros contables da FGC a 31 de decembro de 2023, aplicando en todos eles as disposicións legais vixentes en materia contable co obxecto de amosar a imaxe fiel do patrimonio, da situación financeira e dos resultados da entidade. Nelas aplicáronse os principios contables e criterios de valoración recollidos no RD 1515/2007, polo que se aproba o Plan Xeral de Contabilidade de PYMES, e na Orde do 2 de febreiro de 1994, pola que se aproban as normas de adaptación do Plan Xeral de Contabilidade ás Federacións deportivas, en todo o que non se opoña o RD 1515/2007, e o resto de disposicións legais vixentes en materia contable.

Non existen razóns excepcionais polas que, para amosar a imaxe fiel, non se aplicaran as disposicións legais en materia contable.

As contas anuais comprenden o Balance de Situación, a conta de Perdas e Ganancias (PyG), o Balance de Sumas e Saldos, a Liquidación do Orzamento e a Memoria.

O tesoureiro da xunta directiva é o encargado de someter á aprobación da asemblea xeral, previo informe da comisión delegada, as contas anuais e o orzamento para o exercicio seguinte, e unha vez aprobadas depositanse na Secretaría Xeral para o Deporte.

As contas anuais do exercicio 2022 foron aprobadas pola asemblea xeral celebrada o 24 de marzo de 2023.

A FGC ten estrutura provincial recoñecida nos seus estatutos, polo que na presente memoria as contas detállanse por departamentos pero preséntanse no seu conxunto ao tratarse dunha única contabilidade e orzamento, cuxa aprobación corresponde á asemblea da xeral FGC.

2.2 Principios contables non obrigatorios.

Non se aplicaron principios contables non obrigatorios.

2.3 Aspectos críticos da valoración e estimación da incertidume.

A FGC elaborou os seus estados financeiros baixo o principio de empresa en funcionamento, sen que exista coñecemento de riscos que poidan supoñer cambios significativos no valor dos seus activos ou pasivos que puideran afectar ao exercicio seguinte ou a futuros exercicios.

2.4 Comparación de información.

Seguindo a estrutura establecida no plan xeral de contabilidade (PXC), as contas anuais (balance de situación e conta de PyG) e a información contida nesta memoria referida ao exercicio 2023 preséntase a efectos comparativos coa información do exercicio anterior.

De acordo co requisito de comparabilidade, a FGC non realizou ningunha adaptación importante nas contas anuais do exercicio, salvo a recodificación dalgunhas contas ou subcontas e a reclasificación de elementos patrimoniais co obxecto de manter criterios homoxéneos entre os diferentes departamentos contables para simplificar a comparación e análise da información no seu conxunto. Non obstante, estas modificacións non afectan á comparabilidade nin da información nin do valor contable que figura no balance e na conta de PyG dos exercicios 2023 e 2022.

2.5 Agrupación de partidas.

As posibles agrupacións de partidas desglósanse na presente memoria.

2.6 Elementos recollidos en varias partidas.

Non hai elementos patrimoniais que estean rexistrados en varias partidas do balance.

2.7 Cambios en criterios contables.

Durante o exercicio 2023 non se produciron cambios significativos de criterios contables respecto aos aplicados no exercicio anterior, agás os sinalados na nota 2.4 anterior.

2.8 Corrección de erros.

As contas anuais do exercicio 2023 non inclúen axustes importantes como consecuencia de erros significativos detectados nos exercicios anteriores, salvo pequenos detalles de pouca importancia relativa a nivel individual que se rexistraron directamente nas contas deste exercicio.

2.9 Importancia relativa.

Ao determinar a información a desglosar na presente memoria sobre as diferentes partidas dos estados financeiros, a FGC tivo en conta a importancia relativa en relación coas contas anuais do exercicio anterior.

3. APLICACIÓN DE RESULTADOS.

O resultado do exercicio 2023, previa aprobación das contas anuais por parte da asemblea xeral da FGC, aplicarase directamente á conta de Fondo Social do respectivo departamento, sumando ou diminuindo o fondo social actual, segundo se trate de beneficio ou perda.

A continuación detállase o resultado do exercicio, desglosado por departamentos e totalizado no seu conxunto.

	Resultado 2023	Resultado 2022
Dpto 1 (Stgo)	18.633,59 €	-19.865,31 €
Dpto 2 (Pontevedra)	-19.807,22 €	-17.152,42 €
Dpto 3 (Ourense)	-13.366,17 €	-16.446,47 €
Dpto 4 (Lugo)	129,80 €	-14.752,02 €
Dpo 5 (Coruña)	6.576,16 €	1.962,13 €
TOTAL	-7.833,84 €	-66.254,09 €

A conta de Fondo Social, unha vez traspasado o Resultado do exercicio 2022, arroxa o seguinte movemento:

	Saldo 2023	Saldo 2022
Dpto 1 (Stgo)	427.051,73 €	446.917,04 €
Dpto 2 (Pontevedra)	160.808,76 €	177.961,18 €
Dpto 3 (Ourense)	13.614,93 €	30.061,40 €
Dpto 4 (Lugo)	398.527,75 €	413.279,77 €
Dpo 5 (Coruña)	617.811,60 €	615.849,47 €
TOTAL	1.617.814,77 €	1.684.068,86 €

Á vista da diminución que se vén producindo no Fondo Social da Federación Provincial de Ourense, consecuencia da acumulación de varios exercicios negativos, fáise necesario realizar unha análise exhaustiva da situación desta provincia, ben poñendo en marcha un de plan de viabilidade ou, no seu caso, unha reestruturación dos servizos federativos da provincia.

4. NORMAS DE VALORACIÓN.

4.1 Inmovilizado intanxible.

O inmovilizado intanxible rexístrase polo seu prezo de adquisición e, despois do recoñecemento inicial, valórase polo seu custo menos a amortización acumulada e, no seu caso, o importe acumulado das correccións que poida experimentar por deterioros.

Concesións administrativas.

Os locais nos que se ubican as sedes federativas de Santiago e Ourense están cedidos á FGC polo Concello de Santiago de Compostela e pola Xunta de Galicia, respectivamente, para o seu uso administrativo. Non se activaron estas concesións por entender que non cumpren as condicións e requisitos para a súa valoración contable, dado que en ámbolos-dous casos o seu uso é gratuíto, nin xeran gastos de alugueiro nin rendas económicas.

No caso do local de Santiago non existe na actualidade contrato formal de alugueiro (o último contrato rematou o 1-10-2007, solicitándose a súa renovación o 11-10-2007); e no caso de Ourense existe un contrato coa Xunta de Galicia por unha duración de 20 anos (a contar desde o 2-6-2016) no que consta expresamente a súa concesión gratuíta dado que o aproveitamento desas instalacións non conleva unha utilidade económica para o concesionario.

Non obstante o anterior, a efectos de valorar a repercusión económica de ambas concesións nas contas anuais, a continuación fáise unha simulación das posibles rendas que poderían supoñer ámbalas-dúas sedes:

No caso do local de Santiago de Compostela, duns 250 m² aprox., tomando como referencia a última renda establecida no contrato do ano 1994 (240,00 €) actualizada cos sucesivos IPC, segundo a páxina de actualización de rendas do INE, a taxa de variación sería dun 99,2%, o que suporía un custo mensual de 478,08 €, polo que a súa repercusión nas contas federativas sería de 5.736,96 € anuais.

Respecto ao local de Ourense, de 24 m², ao non constar no contrato formalizado ningunha mención ao valor da renda, tomando como referencia o prezo medio por m² que establecen diferentes portais inmobiliarios da zona (actualmente arredor de 7 €/m²) suporía nas contas federativas un custo mensual de 168 €, é dicir a súa repercusión nas contas anuais sería duns 2.016 €.

En canto ás instalacións das demais sedes federativas non estarían incluídas neste epígrafe xa que as oficinas de A Coruña e Pontevedra son propiedade da FGC e a de Lugo está baixo réxime de alugueiro.

Por tanto, o inmovilizado intanxible da FGC constitúeo unicamente as aplicacións informáticas necesarias para o correcto desenvolvemento da actividade federativa (con vida útil estimada superior a un ano) e as patentes e marcas rexistradas. Na actualidade a FGC ten rexistradas na Oficina Española de Patentes e marcas os títulos e/ou marcas *Galicia Cinexética*, *Caza Galega*, *FGC* e *o escudo federativo*.

Estes activos amortízanse linealmente en función dos anos de vida útil estimada, considerando que son 10 anos para a propiedade industrial e 5 anos para as aplicacións informáticas:

Descrición	(%) Amortización
Aplicacións informáticas	20%
Patentes e Marcas	10%

Corrección de erros.

Tras advertirse que na conta de Aplicacións Informáticas figuraban rexistradas algunhas licenzas de software de uso anual, procedeuse á súa corrección dándoas de baixa do inmovilizado.

Baixa de elementos do inmovilizado intanxible por depreciación.

Procedeuse a retirar do inmovilizado aqueles elementos en desuso por deterioro, paso do tempo ou obsolescencia funcional, pero esta devaluación non afecta ao valor actual do inmovilizado dado que todos os elementos estaban amortizados ao 100%.

4.2 Inmovilizado material.

Neste epígrafe inclúense aqueles bens necesarios para o funcionamento da entidade cuxa vida útil en condicións de uso estímase superior ao ano.

Os elementos do inmovilizado material valóranse polo prezo de adquisición que inclúe, ademais do importe facturado despois de deducir calquera desconto ou rebaixa habida no prezo, os gastos adicionais directamente relacionados que puideran producirse ata a súa posta en funcionamento, tales como gastos de transporte, instalación, montaxe e outros semellantes.

Os gastos de reparación, conservación e mantemento que non representen unha ampliación da vida útil dos bens impútanse directamente a gastos do exercicio no que se produzan.

A FGC considera que o valor contable dos seus bens patrimoniais non superan o valor recuperable dos mesmos.

A amortización dos diferentes elementos realízase, desde o momento no que están dispoñibles para o seu funcionamento, de forma lineal en función da natureza e duración esperada, estimándose un valor residual nulo:

Descrición	(%) Amortización
Equipos técnicos e deportivos	20%
Mobiliario e equipos de oficina	10% - 20%
Instalacións de uso administrativo:	
- Construcións (locais propios)	2%
- Acondicionamento sedes	10%
Outro inmovilizado material	20%
Elementos de transporte	20%
Equipos de proceso de información	20%

Perdas procedentes do inmovilizado material.

Durante o exercicio rexistrouse a perda irreversible dun ordenador, contabilizándose o importe pendente de amortizar na conta de perdas procedentes do inmovilizado material do exercicio.

Baixa de bens do inmovilizado material por depreciación.

Procedeuse a dar de baixa do inmovilizado material os bens irreversibles por deterioro funcional, pero estes non representan perdas no inmovilizado nin tampouco modifican o valor do balance ao estar todos eles amortizados ao 100%.

4.3 Instrumentos financeiros.

a) Activos financeiros.

Compoñen os activos financeiros da FGC, o efectivo e outros líquidos equivalentes, os créditos por operacións derivadas da actividade habitual, entendéndose como tales os dereitos de cobro sobre os afiliados e outros usuarios debedores pola prestación de servizos propios da actividade (servizos federativos, deportivos, etc.) e os dereitos contractuais que dan lugar a recibir efectivo ou outro activo financeiro dun terceiro (por exemplo, convenios de colaboración).

b) Pasivos financeiros.

Os pasivos financeiros están constituídos por aquelas obrigas que supoñen á FGC a entrega de efectivo ou outro activo financeiro a un terceiro, tales como débitos por operacións comerciais con provedores e acredores por prestación de servizos.

A FGC rexistra tanto os activos como os pasivos financeiros polo seu valor nominal que, salvo evidencia en contrario, corresponderase co prezo da transacción que equivalerá ao valor da contraprestación entregada. Os custes atribuíbles á transacción, de pouca importancia relativa, impútanse directamente ás contas ao exercicio.

A FGC non ten inversións financeiras nin en empresas do grupo, multigrupo e asociadas nin doutro tipo que poidan supor un risco de cambio de valor.

4.4 Existencias.

As existencias rexistradas no inventario corresponden á equipación deportiva da selección galega das diferentes especialidades deportivas, de xuíces e árbitros e de delegados-técnicos, é dicir trátase de material de consumo propio, non de material corporativo nin doutro tipo destinado á venda.

As existencias valóranse polo prezo de adquisición, é dicir polo importe facturado polo proveedor. No caso de haber gastos adicionais, como por exemplo transporte, etc., estes rexístranse directamente nas contas do exercicio do que se trate.

4.5 Imposto sobre beneficios.

A FGC é unha entidade sen fins lucrativos, acollida á Lei 49/2002, de réxime fiscal das entidades sen fins lucrativos e dos incentivos fiscais ao mecenado, que durante os exercicios 2023 e 2022 non realizou ningunha actividade non exenta, por tanto non figura ningún gasto reflectido no balance por este concepto. Sen embargo, conforme ao previsto no art. 9.2 da Lei 27/2014 (LIS), declara anualmente a totalidade das súas rendas aínda que estas estean exentas de tributación.

4.6 Ingresos e gastos.

Os ingresos e gastos rexístranse en función do criterio de devengo, con independencia do momento no que se produza a corrente monetaria ou financeira derivada deles. É dicir, os gastos rexístranse cando se adquiren os compromisos de pagamento e os ingresos cando se produce o dereito de cobro, agás no caso de posibles riscos ou perdas que, seguindo o principio de prudencia, rexístranse no momento de ter coñecemento dos mesmos.

Os ingresos recoñécense polo valor nominal da contraprestación recibida ou a recibir e representan os importes a cobrar polos bens entregados ou polos os servizos prestados.

Os posibles descontos sobre compras rexístranse como unha minoración do gasto.

As licenzas e cotas de afiliados recoñécense como ingresos no período ao que corresponden, e os ingresos procedentes de colaboracións ou axudas rexístranse segundo os convenios subscritos ou as campañas que abrangan.

4.7 Provisións e continxencias.

Por acordo da asemblea xeral da FGC do 11-4-2015 provisiónase anualmente o importe das cotas federativas daquelas entidades deportivas que adebeden tres anualidades e, tras requirirllle fehacientemente o seu pago, procédese a aperturarlle expediente de baixa no caso de non saldar a débeda.

As provisións aplicadas polo concepto anterior figuran reflectidas na nota 12 desta memoria.

Polo demais, á data de peche do exercicio, a FGC non ten constancia de ningunha outra continxencia nin obriga legal ou implícita.

4.8 Criterios empregados para o rexistro e valoración dos gastos de persoal.

As retribucións do persoal rexístranse polo criterio de devengo, contabilizándose separadamente os custes de salarios das cargas sociais e doutros gastos de persoal.

As retribucións inclúen os soldos, pagas extras, vacacións e calquera outra obriga de orde social voluntaria ou obrigatoria establecida no convenio laboral de oficinas e despachos da provincia de A Coruña, polo que se rexe todo o persoal da FGC, indistintamente da provincia na que se ubique o seu centro de traballo habitual.

Os ascensos de categoría profesional corresponden ao Presidente da FGC ou persoa na que delegue, salvo nos supostos previstos no convenio laboral.

A FGC non realiza retribucións a longo prazo ao persoal, nin ten subscritos seguros de vida, nin plans de pensións, nin compromisos cos traballadores relativos a subsidios, prexubilacións ou xubilacións.

Ao peche do exercicio non consta que exista ningún litixio en curso derivado de asuntos laborais.

4.9 Subvencións, donacións e legados.

As subvencións, donación e legados recoñécense segundo a natureza das mesmas. Durante o exercicio 2023, a FGC só recibiu subvencións ou axudas oficiais, da Administración, á explotación para financiar gastos específicos, contabilizándose directamente como ingreso no exercicio polo valor nominal do importe concedido.

4.10 Criterios empregados en transaccións entre partes vinculadas.

As operacións entre partes vinculadas, no suposto de existir, con independencia do grao de vinculación, rexistráranse con arranxo ás normas xerais, e os elementos obxecto das transaccións que puideran realizarse contabilizáranse no momento inicial polo seu valor razoable, realizándose a valoración posterior de acordo co previsto nas normas particulares para as contas correspondentes.

Enténdese que son por partes vinculadas á FGC, as persoas físicas que posúan directa ou indirectamente algunha participación nos dereitos de voto da federación de xeito que lle permita exercer unha influencia significativa, tamén os seus familiares próximos e o persoal clave (considerándose como tal as persoas físicas con autoridade e responsabilidade sobre a planificación, dirección e control das actividades da entidade) entre os que se inclúen os membros dos órganos de goberno e os seus familiares próximos; así como as entidades sobre as que as persoas mencionadas poida exercer algunha influencia significativa, e aquelas outras que compartan algún conselleiro ou directivo coa federación, salvo que este non exerza unha influencia significativa nas políticas financeiras e de explotación de ambas e, no seu caso, os familiares próximos.

5. INMOBILIZADO INTANXIBLE E INMOBILIZADO MATERIAL.

5.1 Inmobiliado intanxible.

Tal e como se apuntou na [nota 4.1](#), as baixas producidas no inmobiliado intanxible ao longo do exercicio corresponden á corrección de erros de licenzas de software de uso anual rexistradas na conta de aplicacións informáticas de exercicios anteriores. A diferenza pendente de amortización contabilizouse directamente nas contas do exercicio.

A alta producida durante o exercicio na partida de propiedade industrial corresponde á renovación do rexistro da marca “Federación Galega de Caza” na Oficina Española de Patentes e marcas. Tanto as altas deste exercicio como do anterior foron adquiridas cos recursos propios da federación, non se contou neste caso con ningún tipo de axuda externa.

O movemento habido no inmobiliado intanxible durante do exercicio 2023 foi o seguinte:

	INMOBILIZADO						AMORTIZACIÓN					VALOR NETO CONTABLE		
	Saldo inicial (31-12-22)	Aumento ou diminución	Total inicial + traspaso	Entradas (altas 2023)	Saídas (baixas 2023)	SALDO FINAL INMOBILIZADO 31-12-2023	Saldo inicial Amort. Acumulada (31-12-22)	Axustes AA Inicial (*)	Total inicial + traspaso	Saídas (baixas 2023)	Dotación amortización 2023		SALDO FINAL AMORT AC 2023	
APLICACIÓNS INFORMÁTICAS	Dpto 1 (Stgo)	6.117,88				-2.344,09	3.773,79	-4.156,60	-0,03		1.197,37	-254,76	-3.214,02	559,77
	Dpto 2 (Po)						0,00						0,00	0,00
	Dpto 3 (Ou)	264,03					264,03	-264,03					-264,03	0,00
	Dpto 4 (Lu)	128,29				-128,29	0,00	-6,40		6,40			0,00	0,00
	Dpto 5 (Co)	18,90				-18,90	0,00	-1,57		1,57			0,00	0,00
	TOTAL	6.529,10	0,00	0,00	0,00	-2.491,28	4.037,82	-4.428,60	-0,03	1.205,34	-254,76	-3.478,05	559,77	
PROPIEDAD INDUSTRIAL	Dpto 1 (Stgo)	3.888,82			474,76		4.363,58	-3.179,37			-215,94		-3.395,31	968,27
	Dpto 2 (Po)						0,00						0,00	0,00
	Dpto 3 (Ou)						0,00						0,00	0,00
	Dpto 4 (Lu)						0,00						0,00	0,00
	Dpto 5 (Co)						0,00						0,00	0,00
	TOTAL	3.888,82	0,00	0,00	474,76	0,00	4.363,58	-3.179,37	0,00	0,00	-215,94	-3.395,31	968,27	
TOTAL	Dpto 1 (Stgo)	10.006,70	0,00	0,00	474,76	-2.344,09	8.137,37	-7.335,97	-0,03		1.197,37	-470,70	-6.609,33	1.528,04
	Dpto 2 (Po)	0,00	0,00	0,00	0,00	0,00	0,00	0,00	0,00	0,00	0,00	0,00	0,00	0,00
	Dpto 3 (Ou)	264,03	0,00	0,00	0,00	0,00	264,03	-264,03	0,00	0,00	0,00	-264,03	0,00	0,00
	Dpto 4 (Lu)	128,29	0,00	0,00	0,00	-128,29	0,00	-6,40	0,00	6,40	0,00	0,00	0,00	0,00
	Dpto 5 (Co)	18,90	0,00	0,00	0,00	-18,90	0,00	-1,57	0,00	1,57	0,00	0,00	0,00	0,00
	TOTAL	10.417,92	0,00	0,00	474,76	-2.491,28	8.401,40	-7.607,97	-0,03	1.205,34	-470,70	-6.873,36	1.528,04	

* Axuste saldo inicial amortización acumulada = 0,03

O importe dos bens en uso totalmente amortizados é de 5.217,47 €.

5.2 Inmobiliado material.

Para manter unha homoxeneidade entre os distintos departamentos contables da FGC, de xeito que a comparación e análise da información no seu conxunto sexa uniforme, durante este exercicio realizouse unha reclasificación de bens entre as diferentes contas do inmobiliado material co obxecto de rexistrar os elementos da mesma índole na mesma conta. A reclasificación efectuada non modifica o valor dos elementos patrimoniais nin afecta á comparación dos saldos do balance actual co anterior.

Neste exercicio, tal e como se sinalou na [nota 4.2](#), rexistrouse a perda irreversible dun ordenador e déronse de baixa aqueles elementos en desuso (por deterioro, paso do tempo ou obsolescencia funcional) que estaban amortizados ao 100%, por tanto o seu valor non repercute no resultado do balance.

En base ao criterio explicado anteriormente, o detalle de movementos do inmovilizado material durante o exercicio 2023 foi o seguinte:

		INMOBILIZADO					SALDO FINAL INMOBILIZADO 31-12-2023	AMORTIZACIÓN					VALOR NETO CONTABLE				
		Saldo inicial (31-12-22)	Aumento e diminuc por traspaso entre ctas	Total inicial + traspaso	Entradas (altas 2023)	Saídas (baixas 2023)		Saldo inicial Amort. Acumulada (31-12-22)	Axustes AA Inicial (*)	Aumento e diminuc por traspaso entre ctas	Total inicial + traspaso	Saídas (baixas 2023)		Dotación amortización 2023	SALDO FINAL AMORT AC 2023		
EQUIPOS TÉCNICOS E DEPORTIVOS	Dpto 1 (Stgo)	7.432,26	4.877,85	12.310,11	1.339,37		13.649,48										
	Dpto 2 (Po)		2.957,71	2.957,71			2.957,71										
	Dpto 3 (Ou)	19.146,45	3.190,61	22.337,06			22.337,06	-19.146,45									
	Dpto 4 (Lu)	3.345,65	3.314,03	6.659,68	126,00		6.785,68	-999,10									
	Dpto 5 (Co)		3.866,16	3.866,16	510,09		4.376,25										
	TOTAL	29.924,36	18.206,36	48.130,72	1.975,46	0,00	50.106,18	-26.767,44	-13.756,67	-40.524,11	-4.000,07	-44.524,18	5.582,00				
MOBILIARIO E EQUIPOS DE OFICINA	Dpto 1 (Stgo)	11.956,16	6.824,85	18.781,01			18.781,01	-11.956,14									
	Dpto 2 (Po)	7.272,07		7.272,07		-348,05	6.924,02	-7.272,07									
	Dpto 3 (Ou)	3.323,79		3.323,79			3.323,79	-2.931,99									
	Dpto 4 (Lu)	3.928,80	1.593,57	5.522,37			5.522,37	-3.857,58		-908,65							
	Dpto 5 (Co)	31.188,80	-1.138,37	30.050,43			30.050,43	-29.964,79		436,39							
	TOTAL	57.669,62	7.280,05	64.949,67	0,00	-348,05	64.601,62	-55.982,57	-6.398,50	-62.381,07	348,05	-809,12	-62.842,14	1.759,48			
INSTALACIÓN S DE USO ADMVO.	Dpto 1 (Stgo)	13.875,80	743,40	14.619,20			14.619,20	-13.588,99									
	Dpto 2 (Po)	44.214,10		44.214,10			44.214,10	-16.666,08									
	Dpto 3 (Ou)			0,00			0,00										
	Dpto 4 (Lu)	22.487,67		22.487,67			22.487,67	-14.616,58									
	Dpto 5 (Co)	150.062,07		150.062,07			150.062,07	-43.054,99									
	TOTAL	230.639,64	743,40	231.383,04	0,00	0,00	231.383,04	-87.926,64	-743,40	-88.670,04	-6.248,95	-94.918,99	136.464,05				
OUTRO INMOBILIZ ADO MATERIAL	Dpto 1 (Stgo)	29.294,37	-21.504,74	7.789,63		-668,75	7.120,88	-25.839,32	-0,01	18.491,09	-7.348,24	668,75	-186,00	-6.865,49	255,39		
	Dpto 2 (Po)	5.321,71	-3.853,40	1.468,31	169,99	-572,86	1.065,44	-4.036,87		3.087,77	-949,10	572,86	-110,54	-486,78	578,66		
	Dpto 3 (Ou)	11.386,24	-11.218,41	167,83	169,99		337,82	-10.626,44	-0,01	10.458,62	-167,83		-17,00	-184,83	152,99		
	Dpto 4 (Lu)	8.032,68	-7.727,28	305,40	169,99		475,39	-4.922,14		4.728,14	-194,00		-63,10	-257,10	218,29		
	Dpto 5 (Co)	8.033,26	-7.683,26	350,00	121,00		471,00	-4.394,36		4.044,36	-350,00		-16,13	-366,13	104,87		
	TOTAL	62.068,26	-51.987,09	10.081,17	630,97	-1.241,61	9.470,53	-49.819,13	-0,02	40.809,98	-9.009,17	1.241,61	-392,77	-8.160,33	1.310,20		
ELEMENTOS DE TRANSPORTE	Dpto 1 (Stgo)		3.500,00	3.500,00			3.500,00										
	Dpto 2 (Po)			0,00			0,00										
	Dpto 3 (Ou)		7.000,00	7.000,00			7.000,00										
	Dpto 4 (Lu)			0,00			0,00										
	Dpto 5 (Co)		2.850,00	2.850,00			2.850,00										
	TOTAL	0,00	13.350,00	13.350,00	0,00	0,00	13.350,00	0,00	0,00	-9.670,00	-9.670,00	-1.270,00	-10.940,00	2.410,00			

		INMOBILIZADO					AMORTIZACIÓN							VALOR NETO CONTABLE	
		Saldo inicial (31-12-22)	Aumento e diminuc por traspaso entre ctas	Total inicial + traspaso	Entradas (altas 2023)	Saídas (baixas 2023)	SALDO FINAL 31-12-2023	Saldo inicial Amort. Acumulada (31-12-22)	Axustes AA Inicial (*)	Aumento e diminuc por traspaso entre ctas	Total inicial + traspaso	Saídas (baixas 2023)	Dotación amortización 2023		SALDO FINAL AMORT AC 2023
EQUIPOS DE PROCESO DE INFORMACIÓN	Dpto 1 (Stgo)	20.974,04	5.558,64	26.532,68	4.687,38	-4.584,66	26.635,40	-15.315,03		-5.536,86	-20.851,89	4.502,16	-2.708,91	-19.058,64	7.576,76
	Dpto 2 (Po)	6.452,02	895,69	7.347,71	129,00	-4.935,10	2.541,61	-6.286,60		-858,13	-7.144,73	4.935,10	-143,75	-2.353,38	188,23
	Dpto 3 (Ou)	2.309,05	1.027,80	3.336,85			3.336,85	-2.034,01		-1.017,11	-3.051,12		-137,19	-3.188,31	148,54
	Dpto 4 (Lu)	4.781,02	2.819,68	7.600,70	279,00		7.879,70	-3.450,08		-1.589,29	-5.039,37		-900,55	-5.939,92	1.939,78
	Dpto 5 (Co)	9.217,12	2.105,47	11.322,59			11.322,59	-5.161,74		-1.240,02	-6.401,76		-1.596,88	-7.998,64	3.323,95
TOTAL	43.733,25	12.407,28	56.140,53	5.095,38	-9.519,76	51.716,15	-32.247,46		10.241,41	-42.488,87	9.437,26	-5.487,28	-38.538,89	13.177,26	
TOTAL	Dpto 1 (Stgo)	83.532,63	0,00	83.532,63	6.026,75	-5.253,41	84.305,97	-73.321,37	-0,01	0,00	-73.321,38	5.170,91	-5.059,58	-73.210,05	11.095,92
	Dpto 2 (Po)	63.259,90	0,00	63.259,90	298,99	-5.856,01	57.702,88	-34.261,62		0,00	-34.261,62	5.856,01	-1.607,22	-30.012,83	27.690,05
	Dpto 3 (Ou)	36.165,53	0,00	36.165,53	169,99	0,00	36.335,52	-34.738,89	-0,01	0,00	-34.738,90	0,00	-870,76	-35.609,66	725,86
	Dpto 4 (Lu)	42.575,82	0,00	42.575,82	574,99	0,00	43.150,81	-27.845,48		0,00	-27.845,48	0,00	-4.602,87	-32.448,35	10.702,46
	Dpto 5 (Co)	198.501,25	0,00	198.501,25	631,09	0,00	199.132,34	-82.575,88		0,00	-82.575,88	0,00	-6.067,76	-88.643,64	110.488,70
TOTAL	424.035,13	0,00	424.035,13	7.701,81	-11.109,42	420.627,52	-252.743,24	-0,02	0,00	-252.743,26	11.026,92	-18.208,19	-259.924,53	160.702,99	

* Axuste saldo inicial amortización acumulada = 0,02

O importe dos bens en uso, totalmente amortizados a 31 de decembro de 2023 e 2022, é o seguinte:

	EXERCICIO 2023						EXERCICIO 2022					
	Dpto 1 (Stgo)	Dpto 2 (Po)	Dpto 3 (Ou)	Dpto 4 (Lu)	Dpto 5 (Co)	TOTAL	Dpto 1 (Stgo)	Dpto 2 (Po)	Dpto 3 (Ou)	Dpto 4 (Lu)	Dpto 5 (Co)	TOTAL
EQUIP. TÉCNICOS E DEPORTIVOS	9.511,72	2.219,08	21.070,53	2.630,87	2.131,60	37.563,80	5.297,71		19.146,45	706,79		25.150,95
MOBILIARIO E EQUIP OFICINA	17.362,47	6.924,02	2.219,81	3.962,68	29.295,37	59.764,35	11.956,14	7.272,07	2.219,81	3.738,83	29.157,43	54.344,28
INSTALACIÓNS USO ADMVO	13.471,85					13.471,85	12.728,42					12.728,42
OUTRO INMOBILIZADO MATERIAL	6.229,53	212,55	167,83	74,90	350,00	7.034,81	20.060,94	1.430,77	7.982,19	1.266,79	1.455,98	32.196,67
ELEMENTOS TRANSPORTE			7.000,00			7.000,00						0,00
EQUIPOS PROC INFORMACIÓN	13.932,85	2.038,96	2.742,70	3.435,71	3.338,04	25.488,26	9.734,06	5.735,94	928,40	1.870,67	1.911,00	20.180,07
TOTAL	60.508,42	11.394,61	33.200,87	10.104,16	35.115,01	150.323,07	59.777,27	14.438,78	30.276,85	7.583,08	32.524,41	144.600,39

(1) Á hora de analizar a información anterior debe terse en conta a reclasificación realizada no exercicio 2023.

6. INSTRUMENTOS FINANCIEROS.

6.1 Valor dos activos financeiros, salvo inversións no patrimonio de empresas do grupo, multigrupo e asociadas.

A información dos instrumentos financeiros do activo do balance da FGC a curto prazo sen considerar o efectivo e outros activos equivalentes, clasificados por categorías, é a seguinte:

CATEG.	CLASES	Instrumentos financeiros a longo prazo		Instrumentos financeiros a curto prazo			TOTAL
		Instrumentos de patrimonio	Outros activos	Instrum. de patrimonio	Valores representativos de débeda	Créditos, derivados e outros	
EXERCICIO ACTUAL (2023)							
	Préstamos e partidas a cobrar	0,00	0,00	0,00	0,00	115.034,04	115.034,04
EXERCICIO ANTERIOR (2022)							
	Préstamos e partidas a cobrar	0,00	0,00	0,00	0,00	102.346,01	102.346,01

A categoría de **préstamos e partidas a cobrar** comprende básicamente os activos que se orixinan pola prestación de servizos da FGC aos seus afiliados e outros debedores da actividade. Exceptúanse deste epígrafe os saldos debedores das Administracións Públicas a pesar de que supoñan un dereito de cobro (consulta ICAC do 30-9-2011):

	EXERCICIO 2023			EXERCICIO 2022		
	Cientes prestación de servizos	Outros debedores	TOTAL	Cientes prestación de servizos	Outros debedores	TOTAL
Dpto 1 (Stgo)	-1.519,55	1.125,00	-394,55	0,22	2.736,04	2.736,26
Dpto 2 (Po)	45.025,44	779,99	45.805,43	32.749,22	4.184,47	36.933,69
Dpto 3 (Ou)	-108,69	783,12	674,43	-744,57	1.501,70	757,13
Dpto 4 (Lu)	56.725,09	813,27	57.538,36	34.683,48	17.107,71	51.791,19
Dpto 5 (Co)	3.060,30	8.350,07	11.410,37	2.463,83	7.663,91	10.127,74
TOTAL	103.182,59	11.851,45	115.034,04	69.152,18	33.193,83	102.346,01

Desglose das contas anteriores que compoñen a categoría de préstamos e partidas a cobrar:

a) Clientes por prestación de servizos:

	EXERCICIO 2023				EXERCICIO 2022			
	Entidades deportivas	Fed Aut	Deportistas e outros federados	TOTAL	Entidades deportivas	Fed Aut	Deportistas e outros federados	TOTAL
Dpto 1 (Stgo)	-1.580,00	-31,30	91,75	-1.519,55	-140,00	0,00	140,22	0,22
Dpto 2 (Po)	43.181,76	0,00	1.843,68	45.025,44	30.993,20	0,00	1.756,02	32.749,22
Dpto 3 (Ou)	-183,69	0,00	75,00	-108,69	-974,57	0,00	230,00	-744,57
Dpto 4 (Lu)	55.214,38	0,00	1.510,71	56.725,09	33.088,77	0,00	1.594,71	34.683,48
Dpto 5 (Co)	2.690,20	0,00	370,10	3.060,30	2.350,23	0,00	113,60	2.463,83
TOTAL	99.322,65	-31,30	3.891,24	103.182,59	65.317,63	0,00	3.834,55	69.152,18

- A conta de Entidades deportivas corresponde, en xeral, a débedas dos clubs, sociedades e asociacións afiliadas á FGC por cotas anuais da licenza federativa de entidades deportivas, por competicións e por licenzas federativas e DU dos seus asociados (no caso do dpto. 1 o saldo resultante é acredor).

- O saldo de Federacións autonómicas debedoras, neste caso acreedor, correspondente ao importe dunha licenza de caza dun >65 anos, pendente de devolución á Federación Vasca de Caza.
- O saldo da conta Deportistas e outros federados corresponde a débedas de afiliados por prestación de servizos federativos, tales como tramitación de licenzas federativas e seguros, licenzas de emisoras, licenzas caza, trámites REGIAC, etc.

b) Outros debedores:

	EXERCICIO 2023				EXERCICIO 2022			
	Debedores varios	Debedores convenios colab e outras axudas	Debedores dudoso cobro	TOTAL	Debedores varios	Debedores convenios e outras axudas	Debedores dudoso cobro	TOTAL
Dpto 1 (Stgo)	0,00	1.125,00	0,00	1.125,00	0,00	2.736,04	0,00	2.736,04
Dpto 2 (Po)	0,00	509,99	270,00	779,99	0,00	494,47	3.690,00	4.184,47
Dpto 3 (Ou)	0,00	513,12	270,00	783,12	0,00	421,70	1.080,00	1.501,70
Dpto 4 (Lu)	0,00	813,27	0,00	813,27	15.679,00	888,71	540,00	17.107,71
Dpto 5 (Co)	0,00	8.080,07	270,00	8.350,07	0,00	6.133,91	1.530,00	7.663,91
TOTAL	0,00	11.041,45	810,00	11.851,45	15.679,00	10.674,83	6.840,00	33.193,83

- a conta de Debedores por convenios de colaboración e outras axudas, reclasificouse pasando da partida de clientes por prestación de servizos á de outros debedores. Compoñen este saldo as axudas extraordinarias de Mutuasport para competicións e os convenio de colaboración con Piensos Nanfor e cos concellos de Cedeira e Cariño, pendentes de cobro ao peche do exercicio.
- O saldo da conta de Debedores de dudoso cobro corresponde ás cotas pendentes polas anualidades 2021 a 2023 das entidades federadas Cibrán Xinés (Pontevedra), Ourenca (Ourense) e Touro (A Coruña). En cumprimento do acordo da asemblea xeral do 11-4-2015 dotouse tamén a correspondente provisión (as entidades de dudoso cobro do exercicio anterior foron 18 por un total de 76 cotas das que se recuperaron no exercicio actual 37).

6.2 Pasivos financeiros.

A información dos instrumentos financeiros do pasivo do balance **a curto prazo**, clasificados por categorías a 31 de decembro de 2023 e 22, é a seguinte:

CLASES CATEG.	Instrumentos financeiros a longo prazo		Instrumentos financeiros a curto prazo		TOTAL
	Débedas con entidades de crédito	Fianzas recibidas a longo prazo	Débedas con entidades de crédito	Outros acredores e contas a pagar	
EXERCICIO ACTUAL (2023)					
Débitos e partidas a pagar	0,00	0,00	0,00	62.566,01	62.566,01
EXERCICIO ANTERIOR (2022)					
Débitos e partidas a pagar	0,00	0,00	0,00	30.116,92	30.116,92

A categoría de **débitos e partidas a pagar** comprende aos saldos pendentes con provedores, acredores e outras débedas a curto prazo agás os saldos da conta de partidas pendentes de aplicación. Exclúense tamén deste epígrafe as débedas coa Administración (consulta ICAC de 30-09-2011).

	EXERCICIO 2023				EXERCICIO 2022			
	Provedores	Outros acredores	Outras débedas C/P	TOTAL	Provedores	Outros acredores	Outras débedas C/P	TOTAL
Dpto 1 (Stgo)	3.583,72	42.740,26	9.701,91	56.025,89	3.620,97	22.320,58	1.408,15	27.349,70
Dpto 2 (Po)	2.689,97	113,50	0,00	2.803,47	1.201,34	0,08	0,00	1.201,42
Dpto 3 (Ou)	0,00	10,89	0,00	10,89	0,00	0,00	43,01	43,01
Dpto 4 (Lu)	879,00	470,02	195,59	1.544,61	133,10	45,16	0,00	178,26
Dpto 5 (Co)	778,69	385,28	1.017,18	2.181,15	190,72	178,78	975,03	1.344,53
TOTAL	7.931,38	43.719,95	10.914,68	62.566,01	5.146,13	22.544,60	2.426,19	30.116,92

A FGC non ten débedas con entidades financeiras nin tampouco outro tipo de débedas con garantía real.

Desglose das contas anteriores que compoñen a categoría de débitos e partidas a pagar:

a) Provedores:

	EXERCICIO 2023	EXERCICIO 2022
Dpto 1 (Stgo)	3.583,72	3.620,97
Dpto 2 (Po)	2.689,97	1.201,34
Dpto 3 (Ou)	0,00	0,00
Dpto 4 (Lu)	879,00	133,10
Dpto 5 (Co)	778,69	190,72
TOTAL	7.931,38	5.146,13

- O saldo anterior correspondente ao exercicio 2023 corresponden a diversas facturas de compras ou servizos devengados e pendentes de pago ao peche do exercicio:

b) Outros acredores:

	EXERCICIO 2023				EXERCICIO 2022			
	Afiliados e outras Entid acredores	Persoal, remunerac pend	Outros acredores prestac servizos	TOTAL	Afiliados e outras Entid acredores	Persoal, remunerac pend	Outros acredores prestac servizos	TOTAL
Dpto 1 (Stgo)	38.728,80	0,00	4.011,46	42.740,26	20.288,88	-12,63	2.044,33	22.320,58
Dpto 2 (Po)	0,00	81,51	31,99	113,50	0,00	0,08	0,00	0,08
Dpto 3 (Ou)	0,00	0,00	10,89	10,89	0,00	0,00	0,00	0,00
Dpto 4 (Lu)	0,00	0,00	470,02	470,02	0,00	0,00	45,16	45,16
Dpto 5 (Co)	528,88	0,00	-143,60	385,28	178,78	0,00	0,00	178,78
TOTAL	39.257,68	81,51	4.380,76	43.719,95	20.467,66	-12,55	2.089,49	22.544,60

- O saldo da conta de Afiliados e outras entidades acredores corresponde ás seguintes débedas pendentes de pago ao 31 de decembro:

.- Real Federación Española de Caza, polas cotas das licenzas federativas de persoas físicas emitidas durante o mes de decembro (a licenza federativa da FGC é autonómica pero habilitanse todas con carácter nacional en cumprimento do acordo de integración subscrito coa RFEC no ano 2017).

.- Mutuasport, polas primas do seguro das licenzas federativas e documentos únicos emitidos durante o mes de decembro.

- Deportistas, técnicos e outros federados acredores, polas axudas pendentes de pago aos membros das diferentes seleccións galegas e aos árbitros auxiliares, así como débedas con outros federados, en xeral, por ingresos indebidos pendentes de devolución ao peche do exercicio.

- O saldo de Persoal por remuneracións pendentes corresponde a axustes de nóminas pendentes de abono.

- O saldo de Acredores por prestación de servizos comprende diversas facturas de servizos prestados, en xeral, correspondentes ao mes de decembro, pendentes de pago ao peche do exercicio.

c) Outras débedas a curto prazo:

	EXERCICIO 2023	EXERCICIO 2022
	Contas con directivos	Contas con directivos
Dpto 1 (Stgo)	9.701,91	1.408,15
Dpto 2 (Po)	0,00	0,00
Dpto 3 (Ou)	0,00	43,01
Dpto 4 (Lu)	195,59	0,00
Dpto 5 (Co)	1.017,18	975,03
TOTAL	10.914,68	2.426,19

- O saldo da conta con Directivos corresponde aos gastos de desprazamento, pendentes de pago ao peche do exercicio, aos membros dos diferentes órganos da FGC (xunta directiva, comisión delegada, e outros comités ou comisións).

7. OUTRA INFORMACIÓN DO BALANCE.

A efectos de seguir unha cronoloxía co balance, a continuación **infórmase doutros activos e pasivos non clasificados na categoría de instrumentos financeiros:**

7.1 Outras contas de activo.

	EXERCICIO 2023				EXERCICIO 2022			
	Caixa	Bcos cta/cte	Bco ctas aforro	TOTAL	Caixa	Bcos cta/cte	Bco ctas aforro	TOTAL
Dpto 1 (Stgo)	1.632,10 €	324.567,86 €	0,00 €	326.199,96 €	1.522,27 €	429.231,69 €	0,00 €	430.753,96 €
Dpto 2 (Po)	256,38 €	98.161,07 €	0,00 €	98.417,45 €	128,05 €	96.809,38 €	0,00 €	96.937,43 €
Dpto 3 (Ou)	181,91 €	49.286,06 €	0,00 €	49.467,97 €	221,92 €	33.115,08 €	0,00 €	33.337,00 €
Dpto 4 (Lu)	886,49 €	141.448,25 €	200.000,00 €	342.334,74 €	284,75 €	335.576,10 €	0,00 €	335.860,85 €
Dpto 5 (Co)	454,02 €	591.510,32 €	0,00 €	591.964,34 €	636,84 €	487.952,51 €	0,00 €	488.589,35 €
TOTAL	3.410,90 €	1.204.973,56 €	200.000,00 €	1.408.384,46 €	2.793,83 €	1.382.684,76 €	0,00 €	1.385.478,59 €

a) Efectivo e outros líquidos equivalentes:

b) Periodificacións:

	EXERCICIO 2023	EXERCICIO 2022
	Gtos anticipados	Gts anticipados
Dpto 1 (Stgo)	14,73	1.920,27
Dpto 2 (Po)	0,00	0,00
Dpto 3 (Ou)	0,00	0,00
Dpto 4 (Lu)	0,00	0,00
Dpto 5 (Co)	644,27	0,00
TOTAL	659,00	1.920,27

- A partida de periodificacións corresponde a gastos anticipados de competicións de agility (dpto 1) e de raposo (dpto 5), a celebrar no vindeiro mes de xaneiro do 2024.

c) Outras contas non bancarias:

	EXERCICIO 2023				EXERCICIO 2022			
	Ctas internas Dptos FGC	Contas ponte produción	Ctas internas entre FFPP	TOTAL	Ctas internas Dptos FGC	Contas ponte produción	Ctas internas entre FFPP	TOTAL
Dpto 1 (Stgo)	182.833,56	0,00	0,00	182.833,56	24.197,83	0,00	0,00	24.197,83
Dpto 2 (Po)	-35.905,90	-1.061,25	-285,70	-37.252,85	-1.319,24	1.320,02	0,00	0,78
Dpto 3 (Ou)	-51.008,61	0,00	535,00	-50.473,61	-21.333,73	10,90	0,00	-21.322,83
Dpto 4 (Lu)	-11.020,28	-676,18	30,70	-11.665,76	-3.484,60	-43,66	0,00	-3.528,26
Dpto 5 (Co)	-84.898,77	-42,13	-280,00	-85.220,90	1.939,74	-46,40	0,00	1.893,34
TOTAL	0,00	-1.779,56	0,00	-1.779,56	0,00	1.240,86	0,00	1.240,86

- Outras Contas non bancarias son contas internas, entre os diferentes departamentos da FGC e entre as federacións provinciais, nas que se rexistran operacións de intercambio. Sálpanse ao peche do exercicio agás no caso da conta de produción que se trata dunha conta asociada ao programa de emisión de licenzas e seguros federativos.

d) Admón. Públicas debedoras:

	EXERCICIO 2023	EXERCICIO 2022
	Debedores por subvencións	Debedores por subvencións
Dpto 2 (Po)	7.972,43	1.600,00
Dpto 5 (Co)	3.500,00	3.750,00
TOTAL	11.472,43	5.350,00

Nas notas 11.3.b) e 13 da presente memoria consta a relación de axudas recibidas durante este exercicio. Delas, estaban pendentes de cobro ao 31 de decembro unha subvención da Deputación da Coruña e senllas axudas dos concellos de Rodeiro e Lalín.

7.2 Outras contas de pasivo.

Ademais dos saldos acredores coas Administracións públicas por retencións e seguros sociais e das Provisións por debedas de entidades deportivas que se sinalan nas notas 10 e 12, respectivamente, compoñen outros pasivos do balance:

a) Periodificacións:

	EXERCICIO 2023	EXERCICIO 2022
	Ingresos anticipados	Ingresos anticipados
Dpto 1 (Stgo)	437,40	0,00
Dpto 2 (Po)	646,50	615,00
Dpto 3 (Ou)	0,00	0,00
Dpto 4 (Lu)	60,00	0,00
Dpto 5 (Co)	6.125,00	165,00
TOTAL	7.268,90	780,00

- A partida de periodificacións comprende diversos ingresos anticipados (cobros recibidos no exercicio 2023 executables no 2024), tales como inscricións de competicións a celebrar no próximo mes de xaneiro, seguros, licenzas de emisoras e trámites no REGIAC correspondentes ao vindeiro exercicio.

b) Partidas pendientes de aplicación:

	EXERCICIO 2023	EXERCICIO 2022
Dpto 1 (Stgo)	0,00	-198,82
Dpto 2 (Po)	168,50	0,00
Dpto 3 (Ou)	0,00	0,00
Dpto 4 (Lu)	0,00	0,00
Dpto 5 (Co)	0,00	217,00
TOTAL	168,50	18,18

- O saldo da conta de partidas pendientes de aplicación procede de ingresos efectuados nas contas bancarias da FGC dos que nuns casos descoñécese o pagador e o concepto, e noutros casos corresponde a ingresos realizados indebidamente. Estes apuntes cancelaranse no momento no que se identifica a orixe do cobro e se execute o servizo obxecto do mesmo ou, no seu caso, a devolución do ingreso incorrecto.

8. FONDOS PROPIOS.

Os fondos propios da FGC están constituídos polo Fondo Social.

A FGC no momento da súa constitución partía dun fondo social con saldo cero ao que, previo acordo anual da respectiva asemblea, fíose traspasando o resultado positivo e negativo dos sucesivos exercicios, aumentando ou diminuindo o Fondo Social.

Os movementos habidos neste epígrafe durante este exercicio e o anterior, foi o seguinte:

	EXERCICIO 2023			EXERCICIO 2022		
	Fondo social	Tpso Resultado ejercicio 2022	TOTAL	Fondo social	Tpso Resultado ejercicio 2021	TOTAL
Dpto 1 Stgo	446.917,04	-19.865,31	427.051,73	442.057,20	4.859,84	446.917,04
Dpto 2 Po	177.961,18	-17.152,42	160.808,76	182.932,23	-4.971,05	177.961,18
Dpto 3 Ou	30.061,40	-16.446,47	13.614,93	36.883,86	-6.822,46	30.061,40
Dpto 4 Lu	413.279,77	-14.752,02	398.527,75	422.664,75	-9.384,98	413.279,77
Dpto 5 Co	615.849,47	1.962,13	617.811,60	596.035,53	19.813,94	615.849,47
TOTAL	1.684.068,86	-66.254,09	1.617.814,77	1.680.573,57	3.495,29	1.684.068,86

A continuación fáise unha simulación para ver como quedaría o Fondo Social despois de traspasar o resultado do exercicio 2023, previa aprobación pola asemblea xeral:

	Fondo social 2023	Tpso Resultado ejercicio 2023	PATRIMONIO NETO
Dpto 1 Stgo	427.051,73	18.633,59	445.685,32
Dpto 2 Po	160.808,76	-19.807,22	141.001,54
Dpto 3 Ou	13.614,93	-13.366,17	248,76
Dpto 4 Lu	398.527,75	129,80	398.657,55
Dpto 5 Co	617.811,60	6.576,16	624.387,76
TOTAL	1.617.814,77	-7.833,84	1.609.980,93

O Fondo de Manobra resultante ao peche do exercicio 2023, é o seguinte:

	Activo corrente	Pasivo corrente	FONDO DE MANOBRA
Dpto 1 Stgo	511.833,48	-78.772,12	433.061,36
Dpto 2 Po	117.064,96	-3.753,47	113.311,49
Dpto 3 Ou	-331,21	-145,89	-477,10
Dpto 4 Lu	389.559,70	-1.604,61	387.955,09
Dpto 5 Co	522.340,21	-8.441,15	513.899,06
TOTAL	1.540.467,14	-92.717,24	1.447.749,90

9. EXISTENCIAS.

Compoñen as existencias da FGC a 31-12-2023 o material de consumo da actividade deportiva habitual; é dicir, a equipación deportiva da selección galega das diferentes especialidades deportivas, de xuíces e árbitros e de delegados-técnicos.

O movemento habido na conta de existencias durante o ano 2023 e o anterior, foi o seguinte:

	EXERCICIO 2023	EXERCICIO 2022
Dpto 1 (Stgo)	3.137,65	4.704,33
Dpto 5 (Co)	0,00	0,00
TOTAL	3.137,65	4.704,33

O inventario realizado no Departamento 1 ao 31-12-2023, arroxaba o seguinte saldo de existencias:

Produto	Ei + compras			SAÍDAS 2023			EXISTENCIAS FINAIS 2023	
	Existencias 31-12-22	Entradas 2023	TOTAL DISPONIBLE	Equipamento deportistas	Equip xuíces, téc e delegados	TOTAL SAÍDAS	Existencias 31-12-23	Importe Inventario
Polos azul Selección Galega	62	80	142	113	0	113	29	564,37
Chuvasqueiros Selección Galega	3	0	3	0	0	0	3	35,01
Chaquetas Selección Galega	0	13	13	3	3	6	7	193,96
Polos FGC	46	50	96	6	48	54	42	630,17
Chalecos FGC	61	47	108	63	33	96	12	291,06
Chuvasqueiros FGC	3	0	3	0	0	0	3	35,01
Polos xuíces	13	0	13	0	6	6	7	59,71
Chalecos xuíces	32	0	32	0	6	6	26	561,86
Chaquetas xuíces	27	0	27	0	4	4	23	483,00
Mochilas	0	100	100	0	34	34	66	283,50
	247	290	537	185	134	319	218	3.137,65

	Ei	Compras	Total
Importe material deportivo:	4.704,33 €	4.309,61 €	9.013,94 €
Importe consumo Selección Galega:		3.900,28 €	
Importe consumo xuíces e outros téc:		1.976,01 €	
IMPORTE EXISTENCIAS FINAIS:		3.137,65 €	
IMPORTE VARIACIÓN EXISTENCIAS:		1.566,68 €	

10. SITUACIÓN FISCAL.

A Federación Galega de Caza, con CIF V-15117849, é unha entidade sen ánimo de lucro que destina a totalidade dos seus ingresos e patrimonio á consecución dos fins propios do seu obxecto social. A actividade actual da entidade coincide co seu obxecto social.

A FGC é unha entidade declarada de utilidade pública, o que comporta o recoñecemento dos beneficios que o ordenamento xurídico outorga con carácter xeral a este tipo de entidades, e máis especificamente os recoñecidos na Lei do Deporte 3/2012 e Decreto 14-7-1994 regulador das federacións deportivas galegas.

Está exenta de presentar a declaración do IVE de conformidade co previsto no Art. 20.un.13 da Lei 37/1992, de 28 de decembro, polo que as cotas do IVE soportadas considéranse gasto ou inversión do exercicio, segundo proceda.

De acordo coa certificación da Axencia Estatal de Administración Tributaria, nº de referencia 20232830406, a FGC disfruta do réxime fiscal especial regulado no Título II da Lei 49/2002, de 23 de decembro, de réxime fiscal das entidades sen fins lucrativos e dos incentivos fiscais ao mecenado, agás no caso de obter rendementos derivados de explotacións económicas ou patrimonio.

Convenios de colaboración empresarial en actividades de interese xeral.

No marco do art. 25 da Lei 49/2002, de réxime fiscal das entidades sen fins lucrativos e dos incentivos fiscais ao mecenado, durante o exercicio 2023 a FGC tiña subscritos os seguintes convenios de colaboración:

- Convenio coa *Mutua de Seguros Deportivos Mutuasport* para a realización das actividades que efectúa a FGC en cumprimento do seu obxecto e finalidade específica. Convenio para a presentación do libro *Cefenemiosis del Corzo* nas Xornadas de A Veiga; e convenio para a realización de carnés de socios ás sociedades federadas da FGC Coruña.
- Convenio con *Proyecta Galicia desde Ourense* para a promoción, divulgación, apoio, e mecenado dos campionatos oficiais organizados pola FGC que se relacionan no anexo I do citado convenio.
- Convenio coa *Fundación Artemisan* para a realización de censos.
- Convenio con *Piensos Nanfor* para a promoción, divulgación, apoio, e mecenado dos campionatos oficiais organizados pola FGC que se relacionan no anexo I do citado convenio.
- Convenio co *Concello de Cariño* para a promoción e divulgación da copa Federación Terras de Ortegal de rastro de xabril salvaxe.
- Convenio co *Concello de Cedeira* para a promoción e divulgación da copa Federación Terras de Ortegal de rastro de xabril salvaxe.
- Convenio co *Concello de A Veiga* para realizar unhas xornadas de promoción e divulgación do deporte da Caza en A Veiga.

Ademais dos anteriores convenios, a FGC ten subscritos outro tipo de convenios de colaboración, denominados *club de descontos*, con empresas e profesionais que ofrecen ofertas e descontos nos seus servizos e produtos aos federados. Este tipo de convenios non xeran en ningún caso nin beneficio nin gasto para o ente federativo.

Durante o exercicio 2023 e o anterior, a FGC non desenvolveu ningunha actividade á marxe do seu obxecto social ou finalidade específica que lle puidera xerar redementos non exentos do imposto de sociedades, por tanto non devenga gasto en concepto deste imposto pero si presenta a declaración por importe cero. Tamén presenta anualmente o Modelo 347, declaración anual de operacións con terceiros que supere os 3.005,06 €, e a memoria anual establecida na Lei 49/2002, de réxime fiscal das entidades sen fins lucrativos e dos incentivos fiscais ao mecenado.

Saldos coas Administracións públicas:

	EXERCICIO 2023			EXERCICIO 2022		
	Facenda pública acreedora por IRPF	Organismos da Seguridade Social acredores	TOTAL	Facenda pública acreedora por IRPF	Organismos da Seguridade Social acredores	TOTAL
Dpto 1 (Stgo)	14.364,37	7.539,46	21.903,83	11.841,77	7.730,26	19.572,03
TOTAL	14.364,37	7.539,46	21.903,83	11.841,77	7.730,26	19.572,03

11. INGRESOS E GASTOS.

O detalle da conta de perdas e ganancias dos exercicios 2023 e 2022, é o seguinte:

	EXERCICIO 2023						EXERCICIO 2022					
	Dpto 1 Stgo	Dpto 2 Po	Dpto 3 Ou	Dpto 4 Lu	Dpto 5 Co	TOTAL	Dpto 1 Stgo	Dpto 2 Po	Dpto 3 Ou	Dpto 4 Lu	Dpto 5 Co	TOTAL
RESULTADO EXPLOTACIÓN:	18633,59	-19807,22	-13366,17	129,80	6576,16	-7833,84	-19865,31	-17153,57	-16446,47	-14752,02	1962,13	-66255,24
1. Importe neto cifra de negocio	357432,16	87451,84	32795,69	90254,32	123276,60	691210,61	329561,98	104691,67	30921,93	82614,42	106421,69	654211,69
2. Aproveitamento	-5876,29	0,00	0,00	0,00	-6013,60	-11889,89	4704,33	0,00	0,00	0,00	-5090,38	-386,05
3. Outros ingresos explotación	64255,57	36131,39	15243,50	10997,32	73505,88	200133,66	58123,38	24118,92	18165,58	1562,37	70405,05	172375,30
4. Gts de persoal	-155023,10	-68585,72	-28822,78	-32774,30	-76921,51	-362127,41	-141945,32	-63878,00	-25770,61	-29834,40	-71343,97	-332772,30
5. Outros gts explotación	-236541,93	-73197,51	-31711,82	-63744,67	-101203,45	-506399,38	-264320,02	-80426,35	-38720,88	-64792,36	-92733,58	-540993,19
6. Amortización Inmobiliado	-5530,32	-1607,22	-870,76	-4602,87	-6067,76	-18678,93	-5989,66	-1659,81	-1042,49	-4160,87	-5696,68	-18549,51
7. Deterioro e enaxenac inmoibiliz	-82,50	0,00	0,00	0,00	0,00	-82,50	0,00	0,00	0,00	-141,18	0,00	-141,18
RESULTADO FINANCEIRO:								1,15				1,15
Inq financeiros								1,15				1,15
Resultado exercicio	18633,59	-19807,22	-13366,17	129,80	6576,16	-7833,84	-19865,31	-17152,42	-16446,47	-14752,02	1962,13	-66254,09

Desglose das contas que compoñen os epígrafes de ingresos e gastos anteriores:

11.1 Importe da cifra de negocio.

	EXERCICIO 2023						EXERCICIO 2022					
	Ingresos Lic. Fed pers fisic	Ingresos Lic. Fed Ent Depor	Convenios colaborac	Ingresos actividades deportivas	Outros ingresos xestión	TOTAL	Ingresos Lic. Fed pers fisic	Ingresos Lic. Fed Ent Depor	Convenios colaborac	Ingresos actividades deportivas	Outros ingresos xestión	TOTAL
Dpto 1 (Stgo)	259.517,29	20.745,00	57.813,29	12.082,80	7.273,78	357.432,16	228.915,17	20.970,00	53.901,40	3.559,00	22.216,41	329.561,98
Dpto 2 (Po)	57.700,19	6.044,20	1.280,58	16.065,00	6.361,87	87.451,84	59.581,57	6.206,10	913,75	10.605,00	27.385,25	104.691,67
Dpto 3 (Ou)	21.397,16	3.804,58	455,18	7.110,00	28,77	32.795,69	21.277,99	3.893,95	195,29	5.535,00	19,70	30.921,93
Dpto 4 (Lu)	63.908,40	6705,00	5.134,87	14.505,00	1,05	90.254,32	63.531,71	6.660,00	4.817,71	7.605,00	0,00	82.614,42
Dpto 5 (Co)	79.473,37	7.971,00	2.714,76	32.870,00	247,47	123.276,60	79.146,78	7.678,80	1.628,25	15.585,00	2.382,86	106.421,69
TOTAL	481.996,41	45.269,78	67.398,68	82.632,80	13.912,94	691.210,61	452.453,22	45.408,85	61.456,40	42.889,00	52.004,22	654.211,69

- O saldo da conta de *ingresos por licenzas federativas de persoas físicas*, comprende a cota autonómica (cota FGC + cota FP) das 19.507 licenzas federativas e documentos únicos emitidos durante o exercicio 2023:

	P	J	N	Q	R	S	PR	PRO	TOTAL
Dpto 1 Stgo	310	39	117	68	68	172	354	61	1.189
Dpto 2 Po	248	140	825	484	96	1.385	1.286	418	4.882
Dpto 3 Ou	150	30	64	202	9	360	644	245	1.704
Dpto 4 Lu	679	158	189	372	27	926	2.396	559	5.306
Dpto 5 Co	546	154	627	480	99	937	2.906	677	6.426
	1.933	521	1.822	1.606	299	3.780	7.586	1.960	19.507

No Departamento 1 (Stgo) ademais da cota FGC das 18.318 licenzas federativas emitidas a través das federacións provinciais, contabilizase a cota total autonómica (FGC+FP) daquelas licenzas expedidas directamente neste departamento (1.189). Sen embargo, a efectos do cómputo da produción estas licenzas asignanse á correspondente federación provincial en función da residencia do federado.

Segundo o criterio anterior, a produción das licenzas federativas emitidas no Dpto. 1 durante o 2023 distribúese do xeito seguinte:

T paso produción Stgo	
Dpto 2 (Po)	287
Dpto 3 (Ou)	53
Dpto 4 (Lu)	64
Dpto 5 (Co)	785
TOTAL	1.189

- O saldo da conta de *ingresos por licenzas federativas de entidades deportivas*, corresponde á cota federativa e á cota por socios das entidades afiliadas á FGC. Ao peche do exercicio 2023 había 468 sociedades, clubs e asociacións federadas, das que 7 estaban exentas do pago da cota (6 altas novas e 1 exenta). O importe da cota anual é de 90€ distribuídos ao 50% entre a FGC e a FP (a cota por socio é íntegra para a FP).

A asignación das sociedades federadas por provincia é a seguinte:

	Nº Ent. Federadas	Cotas anuais	Entidades exentas
Dpto 2 (Po)	113	110	3
Dpto 3 (Ou)	71	70	1
Dpto 4 (Lu)	150	149	1
Dpto 5 (Co)	134	132	2
	468	461	7

- Na conta de *ingresos por convenios de colaboración* rexístranse as axudas procedentes dos convenios de colaboración empresarial en actividades de interese xeral subscritos no marco da Lei 49/2002:

	Convenios de colaboración
Dpto 1 (Stgo)	3 Convenios de Mutuasport, 1 de Artemisan e 1 de Piensos Nanfor
Dpto 2 (Po)	1 Convenio de Projecta Galicia e 1 colaboración de Abanca
Dpto 3 (Ou)	1 de Convenio Projecta Galicia
Dpto 4 (Lu)	1 de Convenio Projecta Galicia
Dpto 5 (Co)	1 de Convenio Projecta Galicia e 2 convenios dos concellos de Cariño e Cedeira

- Na conta de *ingresos por actividades deportivas* contabilízanse, básicamente, as inscricións por participación nas competicións oficiais:

Competición	Dpto 1 (Stgo)	Dpto 2 (Po)	Dpto 3 (Ou)	Dpto 4 (Lu)	Dpto 5 (Co)	TOTAL
Compak Sporting	0,00	2.150,00	950,00	1.030,00	0,00	4.130,00
Percorridos Caza	0,00	3.220,00	1.650,00	3.010,00	0,00	7.880,00
Rastro Xabaril	0,00	1.275,00	930,00	1.090,00	1.170,00	4.465,00
San Huberto	0,00	1.110,00	660,00	1.520,00	1.270,00	4.560,00
Cans de Parada	455,00	420,00	560,00	715,00	615,00	2.765,00
Rastro de Coello	0,00	700,00	0,00	0,00	1.335,00	2.035,00
Caza Menor	0,00	540,00	605,00	540,00	1.710,00	3.395,00
Arceas	0,00	650,00	1.155,00	1.800,00	1.710,00	5.315,00
Raposo	0,00	6.000,00	600,00	4.800,00	8.700,00	20.100,00
Rastro de Lebre	0,00	0,00	0,00	0,00	1.230,00	1.230,00
Agility	3.770,00	0,00	0,00	0,00	0,00	3.770,00
Outras probas Rastro Xabaril	0,00	0,00	0,00	0,00	9.310,00	9.310,00
Outras probas Xabaril Salvaxe	0,00	0,00	0,00	0,00	2.710,00	2.710,00
Outras probas Perdiz de Montaña	0,00	0,00	0,00	0,00	580,00	580,00
Memoriais e recoñecemento deportist	0,00	0,00	0,00	0,00	2.530,00	2.530,00
Cpto España Xabaril Salvaxe	7.857,80	0,00	0,00	0,00	0,00	7.857,80
TOTAL	12.082,80	16.065,00	7.110,00	14.505,00	32.870,00	82.632,80

- O saldo da conta de *outros ingresos de xestión corrente* comprende axustes e regularizacións realizados do exercicio, así como os ingresos da organización de actividades en Semana Verde (os ingresos do Departamento 2 por Semana Verde corresponden, básicamente, ás aportacións internas dos demais departamentos da FGC para a organización das citadas actividades):

	Dpto 1 (Stgo)	Dpto 2 (Po)	Dpto 3 (Ou)	Dpto 4 (Lu)	Dpto 5 (Co)	TOTAL
Outros ingresos xestión cte. (axustes e regularizacións)	346,86	61,87	28,77	1,05	247,47	686,02
Actividades Semana Verde	6.926,92	6.300,00	0,00	0,00	0,00	13.226,92
	7.273,78	6.361,87	28,77	1,05	247,47	13.912,94

11.2 Aprovisionamentos.

	EXERCICIO 2023			EXERCICIO 2022		
	Compra mat deport	Variación existencias	TOTAL	Compra mat deport	Variación existencias	TOTAL
Dpto 1 (Stgo)	-4.309,61	-1.566,68	-5.876,29	0,00	4.704,33	4.704,33
Dpto 5 (Co)	-6.013,60	0,00	-6.013,60	-5.090,38	0,00	-5.090,38
TOTAL	-10.323,21	-1.566,68	-11.889,89	-5.090,38	4.704,33	386,05

- O saldo dos *aprovisionamentos* corresponde aos gastos da compra de material de equipación deportiva máila variación de existencias, neste caso negativa porque o valor das existencias finais é inferior ás iniciais. No ano anterior a compra do material deportivo que deu lugar á variación de existencias no Departamento 1 non se rexistrou na conta de compras senón que se imputou directamente a gastos de competicións.

11.3 Outros ingresos de explotación.

	EXERCICIO 2023			EXERCICIO 2022		
	Ingresos accesorios e outros de xestión cte	Subvencións e outras axudas	TOTAL	Ingresos accesorios e outros de xestión cte	Subvencións e outras axudas	TOTAL
Dpto 1 (Stgo)	1.677,50	62.578,07	64.255,57	1.943,73	56.179,65	58.123,38
Dpto 2 (Po)	23.440,00	12.691,39	36.131,39	23.344,23	774,69	24.118,92
Dpto 3 (Ou)	14.240,00	1.003,50	15.243,50	14.615,00	3.550,58	18.165,58
Dpto 4 (Lu)	9.713,97	1.283,35	10.997,32	15,19	1.547,18	1.562,37
Dpto 5 (Co)	58.065,00	15.440,88	73.505,88	54.316,69	16.088,36	70.405,05
TOTAL	107.136,47	92.997,19	200.133,66	94.234,84	78.140,46	172.375,30

a) Ingresos accesorios e outros ingresos de xestión cte:

	EXERCICIO 2023								EXERCICIO 2022							
	OUTROS INGRESOS DE XESTIÓN						INGRESOS EXTRAORDINARIOS	TOTAL INGRESOS ACCESORIOS	OUTROS INGRESOS DE XESTIÓN						INGRESOS EXTRAORDINARIOS	TOTAL INGRESOS ACCESORIOS
	Publicac	Emisoras	REGIAC	Lic caza	Compensac gts xestión e funcion.	TOTAL OUTROS INGRESOS XESTIÓN			Publicac	Emisoras	REGIAC	Lic caza	Compensac gts xestión e funcion.	TOTAL OUTROS INGRESOS XESTIÓN		
Dpto 1 (Stgo)	1.310,00	0,00	367,50	0,00	0,00	1.677,50	0,00	1.677,50	1.430,00	0,00	423,30	90,43	0,00	1.943,73	0,00	1.943,73
Dpto 2 (Po)	0,00	23.440,00	0,00	0,00	0,00	23.440,00	0,00	23.440,00	0,00	23.320,00	0,00	24,23	0,00	23.344,23	0,00	23.344,23
Dpto 3 (Ou)	0,00	14.240,00	0,00	0,00	0,00	14.240,00	0,00	14.240,00	0,00	14.615,00	0,00	0,00	0,00	14.615,00	0,00	14.615,00
Dpto 4 (Lu)	0,00	0,00	0,00	0,00	9.713,97	9.713,97	0,00	9.713,97	0,00	0,00	0,00	15,19	0,00	15,19	0,00	15,19
Dpto 5 (Co)	0,00	58.065,00	0,00	0,00	0,00	58.065,00	0,00	58.065,00	0,00	54.240,00	0,00	0,00	0,00	54.240,00	76,69	54.316,69
TOTAL	1.310,00	95.745,00	367,50	0,00	9.713,97	107.136,47	0,00	107.136,47	1.430,00	92.175,00	423,30	129,85	0,00	94.158,15	76,69	94.234,84

- A conta de *ingresos por publicacións* comprende as cotas de subscrición da publicación Galicia Cinexética.

- Na conta de *ingresos emisoras*, rexístranse as cotas federativas polo uso privativo do dominio público radioeléctrico, de cuxas frecuencias é titular a FGC. Ademais das frecuencias federativas, os afiliados da FGC debidamente autorizados poden utilizar as da Asociación Lucense de Caza cedidas por esta ao ente federativo para o seu uso, mediante convenio suscrito no ano 2014:

	Licenzas Emisoras uso provincial autorizadas	Licenzas Emisoras uso autonómico autorizadas	TOTAL
Dpto 2 (Po)	151	1.310	1.461
Dpto 3 (Ou)	234	736	970
Dpto 5 (Co)	794	2.927	3.721
TOTAL	1.179	4.973	6.152

- A conta de *ingresos REGIAC* comprende os ingresos polas xestións realizadas aos federados no Rexistro Galego de Identificación de Animais de Compañía a través do servizo veterinario federativo. Durante este exercicio tramitáronse 15 consultas de datos, 45 baixas de cans e 11 cambios de propietario.

- Na conta de *ingresos para compensación de gastos de xestión e funcionamento* rexístranse os ingresos procedentes dos gastos de xestión e funcionamento compartidos entre a Asociación Lucense de Caza e a FGC Lugo.

b) Subvencións e outras axudas:

	EXERCICIO 2023						EXERCICIO 2022					
	Axudas e subvencións oficiais				Outras axudas	TOTAL SUBVENC E AXUDAS	Axudas e subvencións oficiais				Outras axudas	TOTAL SUBVENC E AXUDAS
	Subv e convenios X. Galicia	Subvenc Deputacións Provinciais	Subv. Concellos	Total subvenc e convenios oficiais	Axudas Extraordinarias Mutuasport		Subv e convenios X. Galicia	Subvenc Deputacións Provinciais	Subv. Concellos	Total subvenc e convenios oficiais	Axudas Extraordinarias Mutuasport	
Dpto 1 (Stgo)	61.733,00	0	0	61.733,00	845,07	62.578,07	55.938,00	0	0	55.938,00	241,65	56.179,65
Dpto 2 (Po)	5.500,00	0	6.372,43	11.872,43	818,96	12.691,39	0	0	0	0,00	774,69	774,69
Dpto 3 (Ou)	0	0	0	0,00	1.003,50	1.003,50	0	2.606,00	0	2.606,00	944,58	3.550,58
Dpto 4 (Lu)	0	0	0	0,00	1.283,35	1.283,35	0	0	0	0,00	1.547,18	1.547,18
Dpto 5 (Co)	0	3.500,00	0	3.500,00	11.940,88	15.440,88	2.280,00	3.750,00	0	6.030,00	10.058,36	16.088,36
TOTAL	67.233,00	3.500,00	6.372,43	77.105,43	15.891,76	92.997,19	58.218,00	6.356,00	0,00	64.574,00	13.566,46	78.140,46

- Os *convenios coa Xunta de Galicia* habidos durante o exercicio 2023, foron para as seguintes actividades:

.- Dpto 1: Convenio coa Secretaría Xeral para o Deporte para a realización e desenvolvemento da súa modalidade deportiva e Convenio coa Consellería de Medio Ambiente, Territorio e Vivenda para a realización de actividades de divulgación e fomento da actividade cinexética.

.- Dpto 2: Contrato menor coa Consellería de Medio Ambiente, Territorio e Vivenda para a realización de accións de promoción e divulgación do patrimonio natural de Galicia na Feira de Caza FECAP-Semana Verde.

- A *subvención de Deputacións Provinciais* corresponde á subvención da Deputación Provincial de A Coruña para a realización de actividades de fomento da actividade física e do deporte, asentada no Departamento 5.

- As *subvención de Concellos* asentada no Departamento 2, comprende a axuda do Concello de Lalín para a realización das actividades Lalín Arena.

- As *axudas de Mutuasport* rexistradas en cadaún dos departamentos corresponden a axudas extraordinarias que a mutualidade deportiva destina a competicións deportivas.

11.4 Gastos de persoal.

	EXERCICIO 2023					EXERCICIO 2022				
	Soldos e salarios	Indemnizacións	Seguridade Social	Outros gts sociais	TOTAL	Soldos e salarios	Indemnización	Seguridade Social	Outros gts sociais	TOTAL
Dpto 1 (Stgo)	118.303,49	0,00	36.294,51	425,10	155.023,10	107.373,14	0,00	33.891,95	680,23	141.945,32
Dpto 2 (Po)	51.959,25	0,00	16.088,72	537,75	68.585,72	47.670,86	0,00	15.155,26	1.051,88	63.878,00
Dpto 3 (Ou)	21.770,25	26,94	6.955,19	70,40	28.822,78	19.535,22	27,59	6.137,40	70,40	25.770,61
Dpto 4 (Lu)	24.787,44	0,00	7.878,46	108,40	32.774,30	22.652,04	0,00	7.111,96	70,40	29.834,40
Dpto 5 (Co)	58.269,84	0,00	18.510,87	140,80	76.921,51	54.237,90	0,00	16.893,27	212,80	71.343,97
TOTAL	275.090,27	26,94	85.727,75	1.282,45	362.127,41	251.469,16	27,59	79.189,84	2.085,71	332.772,30

- Os *gastos de soldos e salarios* comprenden as 14 pagas anuais polo salario bruto dos 11 traballadores fixos e unha traballadora temporal contratada durante un mes na delegación de Ourense, á que corresponde tamén a indemnización que se cita na táboa anterior.

- Os *gastos de seguridade social* corresponden aos custos da seguridade social a cargo da empresa.

- *Outros gastos sociais* comprenden os custos da prevención de riscos laborais e da vixiancia da saúde contabilizada en cada departamento en función do número de traballadores de cadaun dos centros de traballo. Aséntanse tamén neste apartado os gastos de desprazamento a competicións ou outras actividades, neste caso corresponden á FGC Pontevedra. As dietas por asistencia a competicións ou outras actividades, caso de habelas, rexístranse directamente na nómina do mes que corresponda como complemento suxeito a tributación.

11.5 Outros gastos de explotación.

	EXERCICIO 2023					EXERCICIO 2022				
	Servizos exteriores	Tributos	Perdas, deterioro e variación provisións	Outros gts xestión cte.	TOTAL	Servizos exteriores	Tributos	Perdas, deterioro e variación provisións	Outros gts xestión cte.	TOTAL
Dpto 1 (Stgo)	149.502,99	33,92	-1.305,00	88.310,02	236.541,93	156.428,64	10,56	1.440,00	106.440,82	264.320,02
Dpto 2 (Po)	44.386,91	3.058,36	9,20	25.743,04	73.197,51	30.515,18	3058,36	1115,76	45.737,05	80.426,35
Dpto 3 (Ou)	17.869,91	4.899,56	-270,00	9.212,35	31.711,82	16.516,99	4.946,31	540,00	16.717,58	38.720,88
Dpto 4 (Lu)	32.199,63	0,00	0,00	31.545,04	63.744,67	36.314,40	0,00	135,00	28.342,96	64.792,36
Dpto 5 (Co)	33.313,11	6.270,71	-495,00	62.114,63	101.203,45	34.790,98	6.163,91	495,00	51.283,69	92.733,58
TOTAL	277.272,55	14.262,55	-2.060,80	216.925,08	506.399,38	274.566,19	14.179,14	3.725,76	248.522,10	540.993,19

a) Servizos exteriores:

	EXERCICIO 2023						EXERCICIO 2022					
	Dpto 1 (Stgo)	Dpto 2 (Po)	Dpto 3 (Ou)	Dpto 4 (Lu)	Dpto 5 (Co)	TOTAL	Dpto 1 (Stgo)	Dpto 2 (Po)	Dpto 3 (Ou)	Dpto 4 (Lu)	Dpto 5 (Co)	TOTAL
Observatorio caza	2.179,77	400,00	400,00	400,00	400,00	3.779,77	3.630,00	0,00	0,00	0,00	0,00	3.630,00
Arrendamentos e cánones	943,80	0,00	0,00	2.178,00	0,00	3.121,80	943,80	0,00	0,00	2.178,00	0,00	3.121,80
Reparación e conservación	141,57	0,00	1.055,22	128,29	37,51	1.362,59	635,72	693,40	1.392,05	330,37	1.186,89	4.238,43
Cursos formación e act. divulgación	22.365,04	0,00	0,00	0,00	0,00	22.365,04	24.101,71	0,00	0,00	0,00	0,00	24.101,71
Asesorías e outros servizos externos	24.458,16	6.594,29	3.992,32	4.712,07	5.076,35	44.833,19	26.897,45	4.558,72	3.928,11	4.199,59	4.949,31	44.533,18
Transportes	1.172,53	643,00	105,17	546,02	575,19	3.041,91	806,42	714,18	123,02	304,81	516,90	2.465,33
Primas seguros	1.296,66	642,30	944,09	382,46	590,63	3.856,14	1.242,66	604,25	1.021,15	357,77	556,14	3.781,97
Servizos bancarios e simil.	416,79	761,95	205,84	312,57	1.652,58	3.349,73	423,20	459,18	254,98	896,33	1.408,20	3.441,89
Relacións públ.	471,00	1.216,00	244,50	2.599,24	2.598,07	7.128,81	2.252,90	1.470,59	766,48	3.699,35	1.472,34	9.661,66
Gab. comunicac e revista	51.692,43	0,00	0,00	0,00	0,00	51.692,43	61.666,35	0,00	0,00	0,00	0,00	61.666,35
Feiras, campañas, xornadas e outra públ e propagand	9.777,43	22.858,52	1.514,60	5.460,14	2.485,25	42.095,94	7.566,18	12.174,62	1.508,50	4.730,99	2.501,47	28.481,76
Suministros	0,00	1.264,71	0,00	0,00	1.386,75	2.651,46	0,00	1.623,20	0,00	0,00	2.499,43	4.122,63
Outros gastos	4,80	0,00	21,83	0,00	26,89	53,52	24,85	155,10	0,00	114,95	0,00	294,90
Material oficina	2.013,30	2.270,48	426,53	599,62	839,11	6.149,04	1.430,98	1.418,21	493,30	771,08	1.481,99	5.595,56
Comunicacións	7.614,09	3.725,06	2.958,34	5.227,21	6.695,12	26.219,82	6.646,31	3.347,29	2.657,78	5.297,66	5.861,57	23.810,61
Asembleas e reunións	2.214,57	17,90	5,54	734,30	229,97	3.202,28	2.232,23	0,00	0,00	2.393,59	172,90	4.798,72
Servizo limpeza	3.468,48	1.504,11	0,00	0,00	1.552,68	6.525,27	5.887,29	1.425,98	0,00	2.093,03	2.288,64	11.694,94
Gts viaxe Xunta Direct e outros Comités	19.272,57	2.488,59	5.995,93	8.919,71	9.167,01	45.843,81	10.040,59	1.870,46	4.371,62	8.946,88	9.895,20	35.124,75
TOTAL	149.502,99	44.386,91	17.869,91	32.199,63	33.313,11	277.272,55	156.428,64	30.515,18	16.516,99	36.314,40	34.790,98	274.566,19

- Os *gastos do observatorio da caza* corresponden a un contrato de asesoramento científico técnico suscrito entre a FGC e a USC con data 14-3-22, que expira no ano 2026.
 - Os *gastos de arrendamentos e cánones* comprenden o alugueiro da sede federativa de Lugo (dpto 4) e da máquina de café do departamento 1 (Stgo).
 - En *reparación e conservación* aséntanse os gastos de reparación de equipos técnicos e informáticos, revisión de extintores e reparacións do vehículo propiedade da FGC Ourense (dpto 3).
 - En *cursos de formación e divulgación* anótanse os gastos derivados do convenio suscrito coa Consellería de MATV para a realización de cursos de formación do cazador e campañas de fomento da actividade cinexética. Os gastos de nóminas de persoal imputados a este proxecto figuran rexistrados directamente na conta de gastos de persoal.
 - En *asesorías e outros servizos externos* contabilízase o renting e mantemento de equipos informáticos, gastos da asesoría laboral, asesoría xurídica, asesoría de protección de datos, asesoría técnico veterinaria e tratado de documentación.
 - En *transportes*, os gastos de portes e mensaxería.
 - En *primas de seguros*, os gastos de seguros dos locais de tódalas sedes administrativas, seguro de equipos técnicos e deportivos (simulador de tiro), do vehículo FGC Ourense, de responsabilidade civil da xunta directiva e de protección de datos.
 - En *servizos bancarios e similares*, as comisións bancarias por domiciliacións, tpv, mantemento, etc.
 - En *relacións públicas*, ramos de defunción, seguros de honra, aportacións á Cruz Vermella, lotaría, tarxetas e outros detalles de nadal.
 - En *gabinete de comunicación e revista*, os gastos xerados pola publicación *Galicia Cinexética* (redacción, edición, maquetación, imprenta, retractilado e envío) e outros gastos do gabinete de comunicación.
 - En *feiras, campañas, xornadas e publicidade e propaganda* rexístranse os custos xerados pola organización de diversas actividades na feira FECAP-Semana Verde, nas Xornadas Lalín Arena e nas Xornadas A Veiga, así como gastos derivados da publicación de anuncios en medios de comunicación, elaboración de vídeos, compra de material didáctico para recollida de pegadas de animais e de material publicitario e de seguridade (chalecos de seguridade, lanyards, carterillas portadocumentos, gorras).
 - En *suministros*, gastos de electricidade, auga e comunidade.
 - En *outros gastos* anótanse gastos que non teñen asento específico noutra conta.
 - En *material de oficina*, gastos de material funxible e doutro material necesario para o desenvolvemento das tarefas administrativas.
 - En *comunicacións*, gastos de telefonía, internet e correo postal.
 - En *assembleas e reunións*, os gastos orixinados con motivo da celebración das assembleas xerais, reunións da comisión delegada, da xunta directiva e doutros comités e comisións.
 - En *servizo de limpeza*, gastos de limpeza das oficinas federativas de Santiago, Pontevedra e Carballo (Coruña), contratados con Limpezas Jorman, Limpezas Pontevedra e Limpezas Suárez Crespo, respectivamente, así como gastos de produtos de limpeza.
 - En *gastos de viaxe da xunta directiva e doutros comités*, os gastos de compensación de desprazamento dos membros da comisión delegada, xunta directiva e doutros comités e comisións con motivo do seu cargo, así como de comidas de traballo.
-

b) Tributos:

	EXERCICIO 2023						EXERCICIO 2022					
	Dpto 1 (Stgo)	Dpto 2 (Po)	Dpto 3 (Ou)	Dpto 4 (Lu)	Dpto 5 (Co)	TOTAL	Dpto 1 (Stgo)	Dpto 2 (Po)	Dpto 3 (Ou)	Dpto 4 (Lu)	Dpto 5 (Co)	TOTAL
Canon emisoras Telecomunicacións	0,00	3.058,36	4.778,16	0,00	6.163,91	14.000,43	0,00	3.058,36	4.778,16	0,00	6.163,91	14.000,43
Outros tributos	33,92	0,00	121,40	0,00	106,80	262,12	10,56	0,00	168,15	0,00	0,00	178,71
TOTAL	33,92	3.058,36	4.899,56	0,00	6.270,71	14.262,55	10,56	3.058,36	4.946,31	0,00	6.163,91	14.179,14

- *Canon de emisoras* comprenden o pago de taxas a Telecomunicacións pola rede exclusiva de frecuencias da FGC para o uso de emisoras de comunicacións na actividade cinexética.

- *Outros tributos* corresponde a taxas da Administración Autonómica e Estatal (taxas da Xunta de Galicia por legalización dos libros, expedición de certificados, modificación de estatutos), taxa da Fábrica Nacional da Moeda e Timbre (para rexistro da sinatura dixital), código lei (identificador de entidades xurídicas para transaccións), e imposto de circulación do vehículo da FGC Ourense.

c) Perdas, deterioro e variación das provisións de tráfico:

	EXERCICIO 2023						EXERCICIO 2022					
	Dpto 1 (Stgo)	Dpto 2 (Po)	Dpto 3 (Ou)	Dpto 4 (Lu)	Dpto 5 (Co)	TOTAL	Dpto 1 (Stgo)	Dpto 2 (Po)	Dpto 3 (Ou)	Dpto 4 (Lu)	Dpto 5 (Co)	TOTAL
Perdas por cotas de Entidades Deportivas	1.710,00	1.719,20	135,00	270,00	135,00	3.969,20	540,00	1.115,76	225,00	180,00	0,00	2.060,76
Dotación provisión cotas entidades deportivas	405,00	135,00	135,00	0,00	135,00	810,00	3.420,00	1.845,00	540,00	270,00	765,00	6.840,00
Provisión insolvencia aplicada	-3.420,00	-1.845,00	-540,00	-270,00	-765,00	-6.840,00	-2.520,00	-1.845,00	-225,00	-315,00	-270,00	-5.175,00
TOTAL	-1.305,00	9,20	-270,00	0,00	-495,00	-2.060,80	1.440,00	1.115,76	540,00	135,00	495,00	3.725,76

Tal e como se explicou na [nota 4.7](#), a asemblea xeral da FGC acordou no ano 2015 provisionar anualmente o importe das cotas federativas daquelas entidades federadas con tres anualidades pendentes de pago, ante o posible risco de incobrables. En cumprimento do citado acordo, no exercicio 2022 dotouse provisión polo valor de 76 cotas correspondentes a 18 entidades, das que finalmente recuperáronse 37 durante o 2023.

	Entidade	Dot Provisións Exercicio 2022	Importe cotas recuperadas 2023	Perdas por cotas 2023
Dpto 2 (Po)	Mougás	630	630	0
Dpto 2 (Po)	Agility Patas	630	0	630
Dpto 2 (Po)	Enemigos Porco Bravo	630	0	630
Dpto 2 (Po)	Meigacáns	540	0	540
Dpto 2 (Po)	Monteiros Miño	540	0	540
Dpto 2 (Po)	Alta Tensión	360	0	360
Dpto 2 (Po)	Galegos Punteros	360	360	0
Dpto 3 (Ou)	Allariz	270	270	0
Dpto 3 (Ou)	Corzo	270	270	0
Dpto 3 (Ou)	Goberna Beariz	270	270	0
Dpto 3 (Ou)	Ourensena Silvestrismo	270	0	270
Dpto 4 (Lu)	Riotorto	270	270	0
Dpto 4 (Lu)	San Miguel	270	0	270
Dpto 5 (Co)	Sta Columba Gesteda	360	360	0
Dpto 5 (Co)	Mascoguau	360	360	0
Dpto 5 (Co)	Amizar	270	0	270
Dpto 5 (Co)	Montegato	270	270	0
Dpto 5 (Co)	Chimenea	270	270	0,00
		6.840,00	3.330,00	3.510,00

Ao importe das perdas anteriores hai que engadir as seguintes rexistradas durante o ano 2023, que neste caso non estaban provisionadas:

		Outras perdas Exercicio 2023	Observacións
Dpto 2 (Po)	Club Lecoq	180,00	Baixa
Dpto 2 (Po)	Remesa seguros varios	279,20	Impago
		459,20	

A dotación de provisións do exercicio 2023 corresponde a cotas pendentes de tres sociedades por valor de 810,00 €, ás que se fai alusión na nota 12 desta memoria.

d) Outros gastos de xestión corrente:

	EXERCICIO 2023						EXERCICIO 2022					
	Dpto 1 (Stgo)	Dpto 2 (Po)	Dpto 3 (Ou)	Dpto 4 (Lu)	Dpto 5 (Co)	TOTAL	Dpto 1 (Stgo)	Dpto 2 (Po)	Dpto 3 (Ou)	Dpto 4 (Lu)	Dpto 5 (Co)	TOTAL
Cotas organismos e entidades	50,00	0,00	0,00	0,00	0,00	50,00	4.724,48	0,00	0,00	0,00	0,00	4.724,48
Axudas a Deportistas	27.127,70	0,00	0,00	0,00	0,00	27.127,70	30.997,09	0,00	0,00	0,00	0,00	30.997,09
Gts arbitrxes e axudas a auxiliares	1.052,82	2.667,69	985,53	2.366,58	5.889,40	12.962,02	1.430,03	2.231,50	1.662,44	2.302,74	7.118,70	14.745,41
Organización competicións de ámbito autonómico	42.656,86	21.713,24	8.118,48	29.159,75	52.474,75	154.123,08	33.794,71	16.715,15	5.753,14	16.802,33	28.114,90	101.180,23
Organización Cptos España	10.390,26	0,00	0,00	0,00	0,00	10.390,26	1.382,31	0,00	0,00	0,00	1.150,00	2.532,31
Organización Cptos Internacionais	0,00	0,00	0,00	0,00	0,00	0,00	3.760,78	0,00	0,00	0,00	0,00	3.760,78
Formación: xuices, deportistas e promoción das Xuventudes	3.561,17	0,00	0,00	0,00	0,00	3.561,17	218,69	0,00	0,00	0,00	0,00	218,69
Colaboración FGC/Sdades	3.000,00	0,00	0,00	0,00	3.250,00	6.250,00	3.000,00	0,00	0,00	0,00	3.000,00	6.000,00
Equipación deportistas	0,00	0,00	0,00	0,00	0,00	0,00	5.908,61	0,00	0,00	0,00	0,00	5.908,61
Outras perdas de xestión cte (regularizacións)	471,21	1.362,11	108,34	18,71	500,48	2.460,85	283,48	8,50	108,73	144,62	323,46	868,79
Gastos extraordinarios	0,00	0,00	0,00	0,00	0,00	0,00	20.940,64	26.781,90	9.193,27	9.093,27	11.576,63	77.585,71
TOTAL	88.310,02	25.743,04	9.212,35	31.545,04	62.114,63	216.925,08	106.440,82	45.737,05	16.717,58	28.342,96	51.283,69	248.522,10

- En *cotas de organismos e outras entidades* rexístrase o importe das cotas de entidades ás que a FGC está adherida ou afiliada. Durante este exercicio a única cota devengada por este concepto é a do PEFC Galicia.

- En *axudas a deportistas* aséntase as axudas (aprobadas nos orzamentos 2023 pola asemblea xeral) de compensación de gastos aos membros da selección Galega das diferentes especialidades deportivas, así como o importe das inscricións e, de ser o caso, das licenzas de caza da CCAA na que se disputen as probas de ámbito estatal. A estes importes hai que engadir os gastos de equipamento deportivo (3.900,28) contabilizados como compra de material deportivo e reflectidos na nota 9 desta memoria:

Competición	Dpto 1 (Stgo)	Dpto 2 (Po)	Dpto 3 (Ou)	Dpto 4 (Lu)	Dpto 5 (Co)	IMPORTE TOTAL	Nº PARTIC
Selección Galega Paxariles	2.753,52	0,00	0,00	0,00	0,00	2.753,52	12
Selección Galega Compak	2.628,06	0,00	0,00	0,00	0,00	2.628,06	6
Selección Galega Percorridos	2.821,96	0,00	0,00	0,00	0,00	2.821,96	6
Selección Galega R. Xabaryl	4.070,25	0,00	0,00	0,00	0,00	4.070,25	9
Selección Galega S. Huberto	4.207,06	0,00	0,00	0,00	0,00	4.207,06	8
Selección Galega C. Parada	749,60	0,00	0,00	0,00	0,00	749,60	2
Selección Galega Caza Menor	2.968,95	0,00	0,00	0,00	0,00	2.968,95	5
Selección Galega Arco	1.799,86	0,00	0,00	0,00	0,00	1.799,86	7
Selección Galega Agilitiy	2.749,10	0,00	0,00	0,00	0,00	2.749,10	5 subv + 53 inscricións
Selección Galega Field Target	898,23	0,00	0,00	0,00	0,00	898,23	3
Selección Galega Xabaryl Salvaxe	892,50	0,00	0,00	0,00	0,00	892,50	3
Axuda deportistas C. Menor adaptado	588,61	0,00	0,00	0,00	0,00	588,61	1
TOTAL	27.127,70	0,00	0,00	0,00	0,00	27.127,70	67 subv (+) 53 insc a maiores

- En *gastos de arbitraje e axudas a auxiliares*, anótanse as dietas por arbitrajes dos xuíces titulares das diferentes competicións oficiais, así como os gastos de desprazamentos dos xuíces auxiliares en formación.
- En *organización de competicións de ámbito autonómico*, rexístranse os custos orixinados pola organización dos campionatos oficiais:

Competición	Dpto 1 (Stgo)	Dpto 2 (Po)	Dpto 3 (Ou)	Dpto 4 (Lu)	Dpto 5 (Co)	IMPORTE TOTAL	Participación
Cptos oficiais Paxariles	908,47	0	0	0	424,73	1.333,20	211
Cptos oficiais Compak	4.844,09	2.760,95	1.471,44	1.771,91	1.502,90	12.351,29	232
Cptos oficiais Percorridos	5.716,44	3.753,73	1.795,10	1.917,09	505	13.687,36	295
Cptos oficiais Rastro Xabaryl	2.926,82	1.689,40	617,16	316,95	1.420,00	6.970,33	143
Cptos oficiais San Huberto	4.076,46	1.362,51	470,27	1.088,53	1.554,26	8.552,03	105
Cptos oficiais Cans Parada	2.366,64	412,87	539,59	1.438,53	819,1	5.576,73	94
Cptos oficiais Rastro Coello	1.674,44	941,6	0	0	1.950,00	4.566,04	180
Cptos oficiais Caza Menor	3.161,33	1.459,05	1.002,98	1.671,53	3.076,00	10.370,89	73
Cptos oficiais Arceas	2.540,89	1.269,50	1.111,02	2.092,50	2.685,00	9.698,91	113
Cptos oficiais Raposo	6.575,57	7.093,08	529,37	6.582,42	12.484,86	33.265,30	729
Cptos oficiais Arco	1.677,30	300	0	0	0	1.977,30	48
Cptos oficiais Cetraría	0	0	0	0	384,87	384,87	15
Cptos oficiais Rastro Lebre	0	0	0	0	1.270,20	1.270,20	79
Cptos oficiais Agility	3.386,53	0	0	0	0	3.386,53	1.573
Cptos oficiais Field Target	807,46	0	0	0	0	807,46	12
Memoriais e Recoñecement	0	0	0	0	2.789,20	2.789,20	32
Outras probas Xabaryl	0	0	0	0	15.692,17	15.692,17	64
Outras probas Xabaryl Salvax	0	0	0	0	4.047,54	4.047,54	50
Outras probas Perdiz Montañ	0	0	0	0	705,25	705,25	23
Homenaxes e act solidarios	998	0	0	0	0	998	0
Outros trofeos	27,22	89	0	0	466	582,22	0
Outros gts competicións	969,2	581,55	581,55	581,94	697,67	3.411,91	0
Outros eventos deportivos	0	0	0	11.698,35	0	11.698,35	0
TOTAL	42.656,86	21.713,24	8.118,48	29.159,75	52.474,75	154.123,08	4.071 *

*Participación nos cptos oficiais organizados pola FGC (o calendario oficial da FGC establece outras probas que organizan as diferentes entidades deportivas federadas, cuxos custos e participación non constan reflectidos no cómputo anterior).

- En *gastos de organización de campionatos de España* rexístrase a organización da 1ª edición do Campionato de España de Xabariil Salvaxe, celebrado na comarca de Ferrolterra o día 3 de xuño de 2023, no que participaron 41 deportistas das CCAA de Asturias, Cantabria, Castela León, Galicia, Navarra e País Vasco. En paralelo ao campionato de España disputábase a primeira copa España Xuvenil na que competían 21 mozos e mozas menores de 18 anos das CCAA de Asturias, Cantabria e Galicia.
- En *formación de xuíces* anótanse os gastos dos cursos de formación de Xuíces de Rastro de Xabariil, celebrado en Muimenta o 30 de abril, e de Xuíces de Arco celebrado en Soutomaíor o 6 de maio. E en *promoción das xuventudes* os gastos dos membros do colectivo xuvenil por impartir charlas de divulgación da actividade cinexética e atención do simulador de tiro en feiras, xornadas e outras actividades:

Competición	Dpto 1 (Stgo)	Dpto 2 (Po)	Dpto 3 (Ou)	Dpto 4 (Lu)	Dpto 5 (Co)	TOTAL
Formación de xuíces e árbitros	1.981,20	0,00	0,00	0,00	0,00	1.981,20
Promoción das Xuventudes	1.579,97	0,00	0,00	0,00	0,00	1.579,97
TOTAL	3.561,17	0,00	0,00	0,00	0,00	3.561,17

- En *colaboración FGC/sociedades* contabilízase o convenio de colaboración subscrito coa SD Rio Sar, para a realización de actividades nas súas instalacións, e coa Sdade Barbanza pola utilización da zona de adestramento de alta competición.
- *Perdas de xestión corrente* comprende axustes e outras regularizacións realizadas durante o exercicio que, pola escasa importancia que representan a nivel individual, nin se provisionaron nin se imputaron a gastos de exercicios anteriores, de ser o caso.

11.6 Amortización do inmovilizado.

Seguindo o criterio e porcentaxes de amortización exposto nas notas 4.1 e 4.2, a amortización aplicada aos elementos patrimoniais durante o exercicio 2023 e o anterior, foi a seguinte:

	EXERCICIO 2023			EXERCICIO 2022		
	Dotac. Amort. inmob intanxible	Dotac. Amort. inmob material	TOTAL	Dotac. Amort. inmob intanxible	Dotac. Amort. inmob material	TOTAL
Dpto 1 (Stgo)	470,73	5.059,59	5.530,32	1.303,03	4.686,63	5.989,66
Dpto 2 (Po)	0,00	1.607,22	1.607,22	0,00	1.659,81	1.659,81
Dpto 3 (Ou)	0,00	870,76	870,76	35,21	1.007,28	1.042,49
Dpto 4 (Lu)	0,00	4.602,87	4.602,87	6,40	4.154,47	4.160,87
Dpto 5 (Co)	0,00	6.067,76	6.067,76	1,57	5.695,11	5.696,68
TOTAL	470,73	18.208,20	18.678,93	1.346,21	17.203,30	18.549,51

11.7 Deterioro e resultado por enaxenación do inmovilizado.

Conforme ao explicado nas notas 4.2 e 5 desta memoria, durante este exercicio produciuse a perda irreparable dun equipo informático, contabilizando como perdas procedentes do inmovilizado material a amortización pendente:

	EXERCICIO 2023	EXERCICIO 2022
	Perdas procedentes do inmovilizado material	Perdas procedentes do inmovilizado material
Dpto 1 (Stgo)	82,50	0,00
Dpto 2 (Po)	0,00	0,00
Dpto 3 (Ou)	0,00	0,00
Dpto 4 (Lu)	0,00	141,18
Dpto 5 (Co)	0,00	0,00
TOTAL	82,50	141,18

Por último, respecto aos ingresos e gastos, sinalar que no epígrafe de resultado financiero non consta ningún movemento durante o exercicio 2023. Os movementos habidos no exercicio anterior corresponde a ingresos financeiros do Departamento 2 sin importancia significativa.

12. PROVISIÓNS.

O movemento habido nas provisións foi o seguinte:

	EXERCICIO 2023	EXERCICIO 2022
	Dotación Provisión	Dotación Provisión
Dpto 1 (Stgo)	405,00	3.420,00
Dpto 2 (Po)	135,00	1.845,00
Dpto 3 (Ou)	135,00	540,00
Dpto 4 (Lu)	0,00	270,00
Dpto 5 (Co)	135,00	765,00
TOTAL	810,00	6.840,00

Na [nota 11.5.c\)](#) detállase a aplicación das provisións do exercicio 2022.

A dotación da provisión do exercicio 2023 corresponde ás débedas das entidades federadas Cibrán Xinés de Pontevedra, Ourenca de Ourense e Touro de A Coruña, polas cotas federativas pendentes das anualidades 2021, 2022 e 2023.

13. SUBVENCIONS, DONACION E LEGADOS.

Durante o exercicio 2023 a FGC unicamente recibiu subvencións e axudas á explotación, procedentes dos seguintes organismos e entidades:

- Convenio coa Secretaría Xeral para o Deporte para a realización e desenvolvemento da súa modalidade deportiva.
- Convenio coa Consellería de Medio Ambiente, Territorio e Vivenda para a realización de actividades de divulgación e fomento da actividade cinexética.
- Contrato menor coa Consellería de Medio Ambiente, Territorio e Vivenda para a realización de accións de promoción e divulgación do patrimonio natural de Galicia na Feira de Caza FECAP-SEMANA VERDE.
- Subvención da Deputación Provincial de A Coruña para a realización de actividades de fomento da actividade física e do deporte.
- Axuda do Concello de Lalín para a organización das Xornadas Cinexéticas Lalín Arena.
- Axuda da Mutua de Seguros Deportivos Mutuasport para competicións.

O importe das axudas deste exercicio e do anterior detállase na [nota 11.3.b\)](#) desta memoria.

A FGC cumpre os requisitos legais esixidos para a obtención e mantemento de tales subvencións.

14. OPERACIÓN CON PARTES VINCULADAS.

Ningún cargo da Federación Galega de Caza é retribuído, nin existe ningún tipo de contrato con ningún membro dos diferentes órganos federativos, non perciben salario nin dietas, unicamente se lles compensa os gastos de desprazamento e, no seu caso, os gastos de manutención e peaxe de autopista por asistencia a reunións e outros actos con motivo do seu cargo. Desde o 17 de xullo aplícanse as novas asignacións establecidas pola Orde HFP/792/2023.

Seguindo o criterio anterior, os membros da xunta directiva, da comisión delegada, e doutros comités e comisións, percibiron os importes que citan a continuación, nos que se inclúen tamén os custos de comidas de traballo:

	EXERCICIO 2023	EXERCICIO 2022
Dpto 1 (Stgo)	19.272,57	10.040,59
Dpto 2 (Po)	2.488,59	1.870,46
Dpto 3 (Ou)	5.995,93	4371,62
Dpto 4 (Lu)	8.919,71	8.946,88
Dpto 5 (Co)	9.167,01	9.895,20
TOTAL	45.843,81	35.124,75

15. OUTRA INFORMACIÓN.

O número de persoas empregadas no curso dos exercicios 2023 e 2022 foi de 11 e 12, respectivamente.

Toda a plantilla de persoal da FGC é persoal administrativo con contrato indefinido a xornada completa agás unha persoa contratada a media xornada. Durante o exercicio 2023 contratouse temporalmente, polo período dun mes, a unha persoa pola carga de traballo puntual.

Centro de traballo	Nº de traballadores	
	Ano 2023	Ano 2022
Dpto 1 (Stgo)	5	5
Dpto 2 (Po)	2	2
Dpto 3 (Ou)	1	2
Dpto 4 (Lu)	1	1
Dpto 5 (Co)	2	2
TOTAL	11	12

A distribución segundo categorías profesionais é a seguinte:

Categoría	Ano 2023		Ano 2022	
	Homes	Mulleres	Homes	Mulleres
Xefes superiores	0	3	0	3
Xefes de Segunda	0	2	0	2
Oficiais de 1ª	0	0	0	0
Oficiais de 2ª	2	3	2	3
Especialistas	0	1	0	1
Auxiliares Admvos	0	0	0	1
TOTAL	2	9	2	10

16. INFORMACIÓN SOBRE MEDIO AMBIENTE.

A FGC non ten rexistrados neste exercicio, nin no anterior, gastos específicos en concepto de protección e mellora do medio ambiente e tampouco ten dotadas provisións para riscos por considerar que non existen obrigas a liquidar xurdidas das súas actuacións ou que, no caso de existir, estas non serían significativas. Sen embargo, esta entidade, pola súa natureza e pola súa preocupación pola protección e conservación do medio ambiente e da fauna cinxética, ten suscrito un contrato de asesoramento científico-técnico coa Universidade de Santiago de Compostela para actividades relacionadas co ámbito federativo rexistrado como gasto na conta de gastos de investigación e desenvolvemento (620, observatorio da caza), e senllos convenios de colaboración coa Fundación Artemisan, para a realización de censos cinxéticos, e coa Consellería do Medio Rural para a realización de actividades de prevención de incendios forestais.

17. INFORMACIÓN SOBRE APRAZAMENTOS DE PAGO EFECTUADOS A PROVEDORES, LEI 15/2010.

A FGC está excluída do ámbito de aplicación da DA 3ª da Lei 15/10, do 15 de xullo que regula a obriga de incluír na memoria das contas anuais o período de pago a provedores, xa que non é unha sociedade mercantil, nin ten entre os seus fins a realización de actos de comercio (Consulta ICAC de 18-723).

18. FEITOS POSTERIORES AO PECHE DO EXERCICIO.

Con posterioridade ao peche do exercicio, ao formular as presentes contas anuais, advertiuse que os convenios de colaboración empresarial en actividades de interese xeral suscritos no marco da Lei 49/2002 con Decathlon Santiago e con D. José Lamas Becerra (Cinxética Brandariz) estaban inactivos desde o ano 2022, polo que se procedeu a comunicar formalmente aos citados colaboradores a súa rescisión ao amparo do previsto nas estipulacións oitava e sexta, respectivamente.

Polo demais, desde o 31-12-2023 ata a formulación das presentes contas non se produciu ningún feito significativo.

19. LIQUIDACIÓN DO ORZAMENTO.

	EXERCICIO 2023							EXERCICIO 2022						
	ORZAMENTO		EXECUTADO		DESVIACIÓN		RESULTADO EXERCICIO	ORZAMENTO		EXECUTADO		DESVIACIÓN		RESULTADO EXERCICIO
	Gastos	Ingresos	Gastos	Ingresos	Gastos	Ingresos		Gastos	Ingresos	Gastos	Ingresos	Gastos	Ingresos	
Dpto 1 (Stgo)	401.719,86	401.719,86	406.474,14	425.107,73	-4.754,28	23.387,87	18.633,59	367.840,45	367.840,45	410.070,67	390.205,36	-42.230,22	22.364,91	-19.865,31
Dpto 2 (Po)	119.602,42	119.602,42	145.235,45	125.428,23	-25.633,03	5.825,81	-19.807,22	118.263,05	118.263,05	147.809,16	130.656,74	-29.546,11	12.393,69	-17.152,42
Dpto 3 (Ou)	52.318,42	52.318,42	61.945,36	48.579,19	-9.626,94	-3.739,23	-13.366,17	51.430,90	51.430,90	65.758,98	49.312,51	-14.328,08	-2.118,39	-16.446,47
Dpto 4 (Lu)	88.447,52	88.447,52	101.391,84	101.521,64	-12.944,32	13.074,12	129,80	102.451,50	102.451,50	99.243,81	84.491,79	3.207,69	-17.959,71	-14.752,02
Dpto 5 (Co)	178.525,66	178.525,66	190.971,32	197.547,48	-12.445,66	19.021,82	6.576,16	164.747,72	164.747,72	175.134,61	177.096,74	-10.386,89	12.349,02	1.962,13
TOTAL	840.613,88	840.613,88	906.018,11	898.184,27	-65.404,23	57.570,39	-7.833,84	804.733,62	804.733,62	898.017,23	831.763,14	-93.283,61	27.029,52	-66.254,09

A desviación entre os gastos presupostados e executados foi do 7,22% e a de ingresos do 6,41%, por tanto **a desviación do exercicio no seu conxunto foi inferior ao 1%.**

20. RECURSOS APLICADOS AO FINANZAMENTO DO EXERCICIO.

1. Finanzamento dos gastos do exercicio:

		EXERCICIO 2023					TOTAL
		RECURSOS PROPIOS	OUTROS				
			Xunta de Galicia	Deputacións	Concellos	Outras axudas	
Aprovisionamentos	Dpto 1 (Stgo)	5.876,29					5.876,29
	Dpto 2 (Po)						0,00
	Dpto 3 (Ou)						0,00
	Dpto 4 (Lu)						0,00
	Dpto 5 (Co)	4.445,85					6.013,60
	TOTAL	10.322,14	0,00	1.567,75	0,00	0,00	0,00

		EXERCICIO 2023							TOTAL
		RECURSOS PROPIOS	OUTROS					Conv colab (Lei 49/02)	
			Xunta de Galicia	Deputacións	Concellos	Outras axudas			
Gastos de persoal	Dpto 1 (Stgo)	147.150,22	7.872,88						155.023,10
	Dpto 2 (Po)	68.585,72							68.585,72
	Dpto 3 (Ou)	28.822,78							28.822,78
	Dpto 4 (Lu)	32.774,30							32.774,30
	Dpto 5 (Co)	76.921,51							76.921,51
	TOTAL	354.254,53	7.872,88	0,00	0,00	0,00	0,00	0,00	362.127,41
Outros gastos de Explotación	Dpto 1 (Stgo)	128.527,61	53.860,12			845,07	56.729,13		239.961,93
	Dpto 2 (Po)	61.070,54	5.500,00		6.372,43	818,96	1.280,58		75.042,51
	Dpto 3 (Ou)	30.793,14				1.003,50	455,18		32.251,82
	Dpto 4 (Lu)	57.596,45				1.283,35	5.134,87		64.014,67
	Dpto 5 (Co)	85.380,56		1.932,25		11.940,88	2.714,76		101.968,45
	TOTAL	363.368,30	59.360,12	1.932,25	6.372,43	15.891,76	66.314,52		513.239,38
Amortización do inmovilizado	Dpto 1 (Stgo)	5.530,32							5.530,32
	Dpto 2 (Po)	1.607,22							1.607,22
	Dpto 3 (Ou)	870,76							870,76
	Dpto 4 (Lu)	4.602,87							4.602,87
	Dpto 5 (Co)	6.067,76							6.067,76
	TOTAL	18.678,93	0,00	0,00	0,00	0,00	0,00	0,00	18.678,93
Perdas procedentes do inmovilizado	Dpto 1 (Stgo)	82,50							82,50
	Dpto 2 (Po)								0,00
	Dpto 3 (Ou)								0,00
	Dpto 4 (Lu)								0,00
	Dpto 5 (Co)								0,00
	TOTAL	82,50	0,00	0,00	0,00	0,00	0,00	0,00	82,50
TOTAL FINANZAMENTO DE GASTOS	Dpto 1 (Stgo)	287.166,94	61.733,00	0,00	0,00	845,07	56.729,13		406.474,14
	Dpto 2 (Po)	131.263,48	5.500,00	0,00	6.372,43	818,96	1.280,58		145.235,45
	Dpto 3 (Ou)	60.486,68	0,00	0,00	0,00	1.003,50	455,18		61.945,36
	Dpto 4 (Lu)	94.973,62	0,00	0,00	0,00	1.283,35	5.134,87		101.391,84
	Dpto 5 (Co)	172.815,68	0,00	3.500,00	0,00	11.940,88	2.714,76		190.971,32
	TOTAL	746.706,40	67.233,00	3.500,00	6.372,43	15.891,76	66.314,52		906.018,11

O 82,42% dos gastos do exercicio 2023 foron financiados cos recursos propios da FGC e o 17,58% mediante subvencións, axudas e convenios de colaboración.

2. Finanzamento da adquisición do inmovilizado.

a) Inmovilizado intanxible:

As altas producidas no inmovilizado intanxible durante o exercicio 2023 financiáronse íntegramente con recursos propios da Federación.

		EXERCICIO 2023		
		Altas	RECURSOS PROPIOS	Outros
Aplicacións informáticas	Dpto 1 (Stgo)			
	Dpto 2 (Po)			
	Dpto 3 (Ou)			
	Dpto 4 (Lu)			
	Dpto 5 (Co)			
	TOTAL			
Propiedade industrial (patentes e marcas)	Dpto 1 (Stgo)	474,76	474,76	0,00
	Dpto 2 (Po)			
	Dpto 3 (Ou)			
	Dpto 4 (Lu)			
	Dpto 5 (Co)			
	TOTAL			
TOTAL	Dpto 1 (Stgo)	474,76	474,76	0,00
	Dpto 2 (Po)			
	Dpto 3 (Ou)			
	Dpto 4 (Lu)			
	Dpto 5 (Co)			
	TOTAL	474,76	474,76	0,00

b) Inmovilizado material:

As altas habidas no inmovilizado material durante o exercicio financiáronse practicamente na súa totalidade cos recursos propios da FGC, agás a adquisición dunha carpa para a que se contou coa axuda dun convenio de colaboración de Mutuasport.

		EXERCICIO 2023		
		Altas	RECURSOS PROPIOS	Outros
Equipos técnicos e deportivos	Dpto 1 (Stgo)	1.339,37	255,21	1.084,16
	Dpto 2 (Po)	0,00		
	Dpto 3 (Ou)	0,00		
	Dpto 4 (Lu)	126,00	126,00	
	Dpto 5 (Co)	510,09	510,09	
	TOTAL	1.975,46	891,30	1.084,16
Mobiliario e equip oficina	Dpto 1 (Stgo)	0,00		
	Dpto 2 (Po)	0,00		
	Dpto 3 (Ou)	0,00		
	Dpto 4 (Lu)	0,00		
	Dpto 5 (Co)	0,00		
	TOTAL	0,00	0,00	0,00
Instalacións uso admvo	Dpto 1 (Stgo)	0,00		
	Dpto 2 (Po)	0,00		
	Dpto 3 (Ou)	0,00		
	Dpto 4 (Lu)	0,00		
	Dpto 5 (Co)	0,00		
	TOTAL	0,00	0,00	0,00

		EXERCICIO 2023		
		Altas	RECURSOS PROPIOS	Outros
Outro inmovilizado material	Dpto 1 (Stgo)	0,00		
	Dpto 2 (Po)	169,99	169,99	
	Dpto 3 (Ou)	169,99	169,99	
	Dpto 4 (Lu)	169,99	169,99	
	Dpto 5 (Co)	121,00	121,00	
	TOTAL	630,97	630,97	0,00
Elementos de transporte	Dpto 1 (Stgo)	0,00		
	Dpto 2 (Po)	0,00		
	Dpto 3 (Ou)	0,00		
	Dpto 4 (Lu)	0,00		
	Dpto 5 (Co)	0,00		
	TOTAL			
Equipos proceso información	Dpto 1 (Stgo)	4.687,38	4.687,38	
	Dpto 2 (Po)	129,00	129,00	
	Dpto 3 (Ou)	0,00		
	Dpto 4 (Lu)	279,00	279,00	
	Dpto 5 (Co)	0,00		
	TOTAL	5.095,38	5.095,38	0,00
TOTAL	Dpto 1 (Stgo)	6.026,75	4.942,59	1.084,16
	Dpto 2 (Po)	298,99	298,99	0,00
	Dpto 3 (Ou)	169,99	169,99	0,00
	Dpto 4 (Lu)	574,99	574,99	0,00
	Dpto 5 (Co)	631,09	631,09	0,00
	TOTAL	7.701,81	6.617,65	1.084,16

21. INVENTARIO DE BENS.

1. INMOBILIZADO INTANXIBLE:

Aplicacións informáticas:

ANO ALTA	DPTO	ELEMENTO	IMPORTE ELEMENTO	% Amort	Total Amortiz. AA 2022	IMPORTE AMORTIZACIÓN 2023	Total AA 2023	AMORTIZ PENDENTE
2017	Dpto 1 Stgo	PLATAFORMA DIXITAL CURSOS	2.499,99 €	100%	2.499,99 €	0,00 €	2.499,99 €	0,00 €
2019	Dpto 1 Stgo	PROGRAMA EDICION FOTOS	30,99 €	20%	21,70 €	6,20 €	27,90 €	3,09 €
2020	Dpto 1 Stgo	OFFICE HOME	304,92 €	20%	136,07 €	60,98 €	197,05 €	107,87 €
2020	Dpto 1 Stgo	2 MICROSOFT OFFICE HOME	432,33 €	20%	190,95 €	86,47 €	277,42 €	154,91 €
2020	Dpto 1 Stgo	MICROSOFT OFFICE	149,00 €	20%	67,05 €	29,80 €	96,85 €	52,15 €
2021	Dpto 1 Stgo	OFFICE	28,00 €	20%	8,40 €	5,60 €	14,00 €	14,00 €
2021	Dpto 1 Stgo	OFFICE PORTATIL ACER	34,99 €	20%	7,00 €	7,00 €	14,00 €	20,99 €
2022	Dpto 1 Stgo	PAQUETE OFFICE ORDENADOR	274,67 €	20%	27,47 €	54,93 €	82,40 €	192,27 €
2022	Dpto 1 Stgo	OFFICE ORDENADOR (IA)	18,90 €	20%	0,63 €	3,78 €	4,41 €	14,49 €
2016	Dpto 3 Ourens	OFFICE 2016	264,03 €	100%	264,03 €	0,00 €	264,03 €	0,00 €
TOTAL APLICACIÓNES INFORMÁTICAS			4.037,82 €		3.223,29 €	254,76 €	3.478,05 €	559,77 €

Patentes e marcas:

ANO ALTA	DPTO	ELEMENTO	IMPORTE ELEMENTO	% Amort	Total Amortiz. AA 2022	IMPORTE AMORTIZACIÓN 2023	Total AA 2023	AMORTIZ PENDENTE
2008	Dpto 1 Stgo	MARCA GALICIA CINEXÉTICA	1.086,00 €	100%	1.086,00 €	0,00 €	1.086,00 €	0,00 €
2009	Dpto 1 Stgo	TÍTULO GALICIA CINEXÉTICA	275,00 €	100%	275,00 €	0,00 €	275,00 €	0,00 €
2010	Dpto 1 Stgo	REXISTRO PATENTE CAZA GALEGA	526,64 €	100%	526,64 €	0,00 €	526,64 €	0,00 €
2014	Dpto 1 Stgo	REXISTRO LOGOTIPO FGC	565,81 €	10%	509,22 €	56,59 €	565,81 €	0,00 €
2014	Dpto 1 Stgo	REXISTRO MARCA FGC	251,39 €	10%	213,69 €	25,14 €	238,83 €	12,56 €
2018	Dpto 1 Stgo	RENOVACIÓN GALICIA CINEXÉTICA	712,08 €	10%	427,25 €	71,21 €	498,46 €	213,62 €
2019	Dpto 1 Stgo	RENOVACIÓN CAZA GALEGA	471,90 €	10%	141,57 €	47,19 €	188,76 €	283,14 €
2023	Dpto 1 Stgo	RENOVACIÓN MARCA FGC	474,76 €	10%	0,00 €	15,81 €	15,81 €	458,95 €
TOTAL PATENTES E MARCAS			4.363,58 €		3.179,37 €	215,94 €	3.395,31 €	968,27 €

TOTAL INMOBILIZADO INTANXIBLE POR DEPARTAMENTOS	Total importe elementos inmovilizado	Total Amortiz. AA 2022	Dotación Amortización 2023	Total AA 2023	Total amortiz pendiente
DEPARTAMENTO 1 SANTIAGO	8.137,37 €	6.138,63 €	470,70 €	6.609,33 €	1.528,04 €
DEPARTAMENTO 3 OURENSE	264,03 €	264,03 €	0,00 €	264,03 €	0,00 €
TOTAL INMOBILIZADO INTANXIBLE	8.401,40 €	6.402,66 €	470,70 €	6.873,36 €	1.528,04 €
			6.873,36 €		8.401,40 €

2. INMOBILIZADO MATERIAL:

Equipos técnicos e deportivos:

ANO ALTA	DPTO	ELEMENTO	IMPORTE ELEMENTO	% Amort	Total Amortiz. AA 2022	IMPORTE AMORTIZACIÓN 2023	Total AA 2023	AMORTIZ PENDENTE
2004	Dpto 1 Stgo	2 MEGAFONOS	302,00 €	100%	302,00 €	0,00 €	302,00 €	0,00 €
2005	Dpto 1 Stgo	1 TELEMETRO CETRARÍA	603,20 €	100%	603,20 €	0,00 €	603,20 €	0,00 €
2007	Dpto 1 Stgo	3 EMISORAS MARCA ELIAC	1.780,00 €	100%	1.780,00 €	0,00 €	1.780,00 €	0,00 €
2007	Dpto 1 Stgo	1 GPS FACULTADE VETERINARIA	2.393,20 €	100%	2.393,20 €	0,00 €	2.393,20 €	0,00 €
2008	Dpto 1 Stgo	1 MEGAFONO MONOCOR	60,00 €	100%	60,00 €	0,00 €	60,00 €	0,00 €
2013	Dpto 1 Stgo	2 ARCOS	101,14 €	100%	101,14 €	0,00 €	101,14 €	0,00 €
2013	Dpto 1 Stgo	6 FLECHAS ARCO	39,20 €	100%	39,20 €	0,00 €	39,20 €	0,00 €
2013	Dpto 1 Stgo	2 DACTILERAS ARCO	18,97 €	100%	18,97 €	0,00 €	18,97 €	0,00 €
2017	Dpto 1 Stgo	1 CANÓMETRO AGILITY	2.196,00 €	100%	2.196,00 €	0,00 €	2.196,00 €	0,00 €
2018	Dpto 1 Stgo	1 SIMULADOR DE TIRO	1.924,08 €	100%	1.571,20 €	352,88 €	1.924,08 €	0,00 €
2019	Dpto 1 Stgo	COMPOÑENTES SIMULADOR TIRO	93,93 €	100%	75,16 €	18,77 €	93,93 €	0,00 €
2019	Dpto 1 Stgo	CARPA SIMULADOR DETIRO	321,26 €	20%	171,32 €	64,25 €	235,57 €	85,69 €
2019	Dpto 1 Stgo	RACK SIMULADOR DE TIRO	137,48 €	20%	96,25 €	27,50 €	123,75 €	13,73 €
2019	Dpto 1 Stgo	2 LONAS SIMULADOR TIRO	145,20 €	20%	38,72 €	29,04 €	67,76 €	77,44 €
2019	Dpto 1 Stgo	1 LANZADERA CETRERIA	290,40 €	20%	203,28 €	58,08 €	261,36 €	29,04 €
2019	Dpto 1 Stgo	1 LONA E 3 PALAS DE ARCO	144,15 €	20%	100,90 €	28,83 €	129,73 €	14,42 €

ANO ALTA	DPTO	ELEMENTO	IMPORTE ELEMENTO	% Amort	Total Amortiz. AA 2022	IMPORTE AMORTIZACIÓN 2023	Total AA 2023	AMORTIZ PENDENTE
2019	Dpto 1 Stgo	1 DESFIBRILADOR	1.700,00 €	20%	1.020,00 €	340,00 €	1.360,00 €	340,00 €
2020	Dpto 1 Stgo	1 MEDIDOR PROFESIONAL CANS (AGILITY)	59,90 €	20%	35,94 €	11,98 €	47,92 €	11,98 €
2023	Dpto 1 Stgo	1 CARPA PLEGABLE	1.084,16 €	20%	0,00 €	90,31 €	90,31 €	993,85 €
2023	Dpto 1 Stgo	1 MANDO SIMULADOR TIRO	220,22 €	20%	0,00 €	22,02 €	22,02 €	198,20 €
2023	Dpto 1 Stgo	1 TRIPODE CON BOLSA (AGILITY)	34,99 €	20%	0,00 €	2,33 €	2,33 €	32,66 €
2017	Dpto 2 Pontev	CAIXA ACUSTICA	295,00 €	100%	295,00 €	0,00 €	295,00 €	0,00 €
2018	Dpto 2 Pontev	SIMULADOR DE TIRO	1.924,08 €	100%	1.603,16 €	320,92 €	1.924,08 €	0,00 €
2019	Dpto 2 Pontev	CARPA SIMULADOR TIRO	321,25 €	20%	235,58 €	64,25 €	299,83 €	21,42 €
2019	Dpto 2 Pontev	RACK SIMULADOR TIRO	137,00 €	20%	95,90 €	27,40 €	123,30 €	13,70 €
2019	Dpto 2 Pontev	MICROFONO E ACCESORIOS (caixa acústica)	280,38 €	20%	0,00 €	56,08 €	56,08 €	224,30 €
2010	Dpto 3 Ourens	4 MAQUINAS LANZAPLATOS+COMPOÑENTES	12.017,54 €	100%	12.017,54 €	0,00 €	12.017,54 €	0,00 €
2011	Dpto 3 Ourens	2 MAQUINAS LANZAPLATOS+COMPOÑENTES	4.770,96 €	100%	4.770,96 €	0,00 €	4.770,96 €	0,00 €
2011	Dpto 3 Ourens	AUTO-BATERIA MAQUINAS PERCORRIDOS	90,73 €	100%	90,73 €	0,00 €	90,73 €	0,00 €
2011	Dpto 3 Ourens	CARGADOR BATERIAS	55,00 €	100%	55,00 €	0,00 €	55,00 €	0,00 €
2015	Dpto 3 Ourens	4 MAQUINAS LANZAPLATOS	1.200,00 €	100%	1.200,00 €	0,00 €	1.200,00 €	0,00 €
2015	Dpto 3 Ourens	PLACAS RECEPTORAS	387,20 €	100%	387,20 €	0,00 €	387,20 €	0,00 €
2015	Dpto 3 Ourens	EMISOR RADIO 8 CANALES	125,37 €	100%	125,37 €	0,00 €	125,37 €	0,00 €
2015	Dpto 3 Ourens	MUELLE ARMADO	94,37 €	100%	94,37 €	0,00 €	94,37 €	0,00 €
2016	Dpto 3 Ourens	LINEAS DE CARRERA ELEKO	235,88 €	100%	235,88 €	0,00 €	235,88 €	0,00 €
2016	Dpto 3 Ourens	ESTACA EUCALIPTO	169,40 €	100%	169,40 €	0,00 €	169,40 €	0,00 €
2018	Dpto 3 Ourens	SIMULADOR TIRO	1.924,08 €	100%	1.571,22 €	352,86 €	1.924,08 €	0,00 €
2019	Dpto 3 Ourens	CARPA SIMULADOR TIRO	321,25 €	20%	235,58 €	64,25 €	299,83 €	21,42 €
2019	Dpto 3 Ourens	RACK SIMULADOR TIRO	137,00 €	20%	95,90 €	27,40 €	123,30 €	13,70 €
2019	Dpto 3 Ourens	CARPA	808,28 €	20%	538,81 €	161,66 €	700,47 €	107,81 €
2009	Dpto 4 Lugo	PÓDIUM	242,79 €	100%	242,79 €	0,00 €	242,79 €	0,00 €
2010	Dpto 4 Lugo	MAJANO 3M	464,00 €	100%	464,00 €	0,00 €	464,00 €	0,00 €
2017	Dpto 4 Lugo	CÁMARA DIXITAL DETECTOR ANIMAI	307,94 €	20%	166,81 €	61,60 €	228,41 €	79,53 €
2018	Dpto 4 Lugo	SIMULADOR DE TIRO	1.924,08 €	100%	1.603,30 €	320,78 €	1.924,08 €	0,00 €
2019	Dpto 4 Lugo	CARPA SIMULADOR TIRO	321,25 €	20%	235,70 €	64,30 €	300,00 €	21,25 €
2019	Dpto 4 Lugo	RACK SIMULADOR TIRO	137,00 €	20%	95,90 €	27,40 €	123,30 €	13,70 €
2020	Dpto 4 Lugo	2 EMISORAS V6E	220,00 €	20%	44,90 €	44,00 €	88,90 €	131,10 €
2021	Dpto 4 Lugo	CARPA	931,70 €	20%	295,30 €	186,34 €	481,64 €	450,06 €
2022	Dpto 4 Lugo	4 GAIOLAS	310,97 €	10%	20,70 €	31,10 €	51,80 €	259,17 €
2022	Dpto 4 Lugo	5 COLARES GARMIN TT15X	1.799,95 €	20%	59,90 €	360,00 €	419,90 €	1.380,05 €
2023	Dpto 4 Lugo	CÁMARA FOTOTRAMPA	126,00 €	20%	0,00 €	2,10 €	2,10 €	123,90 €
2018	Dpto 5 Coruña	SIMULADOR DE TIRO	1.924,10 €	100%	1.571,22 €	352,88 €	1.924,10 €	0,00 €
2018	Dpto 5 Coruña	LECTOR MICROCHIP	207,50 €	100%	193,65 €	13,85 €	207,50 €	0,00 €
2018	Dpto 5 Coruña	CARPA	1.276,31 €	20%	574,33 €	255,26 €	829,59 €	446,72 €

ANO ALTA	DPTO	ELEMENTO	IMPORTE ELEMENTO	% Amort	Total Amortiz. AA 2022	IMPORTE AMORTIZACIÓN 2023	Total AA 2023	AMORTIZ PENDENTE
2019	Dpto 5 Coruña	CARPA SIMULADOR DE TIRO	321,25 €	20%	235,58 €	64,25 €	299,83 €	21,42 €
2019	Dpto 5 Coruña	RACK SIMULADOR DE TIRO	137,00 €	20%	95,95 €	27,40 €	123,35 €	13,65 €
2023	Dpto 5 Coruña	CRONOMETRO	180,00 €	20%	0,00 €	24,00 €	24,00 €	156,00 €
2023	Dpto 5 Coruña	LECTOR MICROCHIP	330,09 €	20%	0,00 €	44,00 €	44,00 €	286,09 €
TOTAL EQUIPOS TÉCNICOS E DEPORTIVOS			50.106,18 €		40.524,11 €	4.000,07 €	44.524,18 €	5.582,00 €

Mobiliario e equipos de oficina:

ANO ALTA	DPTO	ELEMENTO	IMPORTE ELEMENTO	% Amort	Total Amortiz. AA 2022	IMPORTE AMORTIZACIÓN 2023	Total AA 2023	AMORTIZ PENDENTE
1999	Dpto 1 Stgo	1 MOBLE CAFETEIRA	168,28 €	100%	168,28 €	0,00 €	168,28 €	0,00 €
1999	Dpto 1 Stgo	2 ALFOMBRAS LANA	480,81 €	100%	480,81 €	0,00 €	480,81 €	0,00 €
2000	Dpto 1 Stgo	1 MESA OFICINA	305,13 €	100%	305,13 €	0,00 €	305,13 €	0,00 €
2000	Dpto 1 Stgo	1 SILLA OFICINA	129,48 €	100%	129,48 €	0,00 €	129,48 €	0,00 €
2000	Dpto 1 Stgo	ESTANTERIAS METALICAS	1.237,19 €	100%	1.237,19 €	0,00 €	1.237,19 €	0,00 €
2001	Dpto 1 Stgo	1 LIBRARÍA-ESTANTERÍA	846,98 €	100%	846,94 €	0,04 €	846,98 €	0,00 €
2002	Dpto 1 Stgo	ARMARIOS E ESTANTERIAS	255,54 €	100%	255,54 €	0,00 €	255,54 €	0,00 €
2002	Dpto 1 Stgo	ESTANTERIAS	21,55 €	100%	21,56 €	-0,01 €	21,55 €	0,00 €
2004	Dpto 1 Stgo	MESA OFICINA	127,29 €	100%	127,30 €	-0,01 €	127,29 €	0,00 €
2004	Dpto 1 Stgo	SILLAS, MESAS, LIB PLEGABLES	2.007,03 €	100%	2.007,03 €	0,00 €	2.007,03 €	0,00 €
2006	Dpto 1 Stgo	1 ALFOMBRA OFICINA	65,50 €	100%	65,50 €	0,00 €	65,50 €	0,00 €
2006	Dpto 1 Stgo	ARQUIVOS, MESAS, ETC	1.867,37 €	100%	1.867,37 €	0,00 €	1.867,37 €	0,00 €
2006	Dpto 1 Stgo	MOBLES E SILLAS	1.237,80 €	100%	1.237,80 €	0,00 €	1.237,80 €	0,00 €
2007	Dpto 1 Stgo	MESAS OFICINA	207,65 €	100%	207,65 €	0,00 €	207,65 €	0,00 €
2007	Dpto 1 Stgo	SILLAS OFICINA	696,00 €	100%	696,00 €	0,00 €	696,00 €	0,00 €
2007	Dpto 1 Stgo	1 GUILLOTINA	246,50 €	100%	246,50 €	0,00 €	246,50 €	0,00 €
2007	Dpto 1 Stgo	1 DESTRUCTORA	197,81 €	100%	197,81 €	0,00 €	197,81 €	0,00 €
2008	Dpto 1 Stgo	1 ARMARIO DESPACHO PTE	446,60 €	100%	446,60 €	0,00 €	446,60 €	0,00 €
2008	Dpto 1 Stgo	CAIXONERAS MESAS	416,12 €	100%	416,12 €	0,00 €	416,12 €	0,00 €
2008	Dpto 1 Stgo	ESTANTERÍAS ALMACÉN	919,72 €	100%	919,72 €	0,00 €	919,72 €	0,00 €
2008	Dpto 1 Stgo	ARMARIO CENTRALITA	329,88 €	100%	329,88 €	0,00 €	329,88 €	0,00 €
2010	Dpto 1 Stgo	SILLA OFICINA (CB)	190,24 €	100%	190,24 €	0,00 €	190,24 €	0,00 €
2013	Dpto 1 Stgo	1 GRAPADORA PETRUS GRANDE	95,00 €	100%	95,00 €	0,00 €	95,00 €	0,00 €
2014	Dpto 1 Stgo	1 MOBLE SERVIDOR	2.904,00 €	100%	2.904,00 €	0,00 €	2.904,00 €	0,00 €
2017	Dpto 1 Stgo	17 CUADROS OFICINA	658,24 €	100%	658,25 €	-0,01 €	658,24 €	0,00 €
2017	Dpto 1 Stgo	MOBLE OFICINA (ARQUIVO)	1.014,36 €	100%	1.014,36 €	0,00 €	1.014,36 €	0,00 €
2018	Dpto 1 Stgo	1 SILLA DESPACHO PTE	290,40 €	100%	251,68 €	38,72 €	290,40 €	0,00 €
2019	Dpto 1 Stgo	ESTANTERÍAS ALMACÉN PEQ	184,95 €	10%	26,44 €	18,50 €	44,94 €	140,01 €
2019	Dpto 1 Stgo	1 ENCUADERNADORA +ALICATES	362,39 €	20%	96,60 €	72,48 €	169,08 €	193,31 €
2020	Dpto 1 Stgo	MAMPARAS COVID	871,20 €	20%	435,60 €	174,24 €	609,84 €	261,36 €

ANO ALTA	DPTO	ELEMENTO	IMPORTE ELEMENTO	% Amort	Total Amortiz. AA 2022	IMPORTE AMORTIZACIÓN 2023	Total AA 2023	AMORTIZ PENDENTE
1995	Dpto 2 Pontevedra	AUXILIAR CARPETAS	29,23 €	100%	29,23 €	0,00 €	29,23 €	0,00 €
1996	Dpto 2 Pontevedra	PERCHERO PAREDE	18,48 €	100%	18,48 €	0,00 €	18,48 €	0,00 €
1996	Dpto 2 Pontevedra	PARAGÜEIRO NEGRO	19,83 €	100%	19,83 €	0,00 €	19,83 €	0,00 €
1996	Dpto 2 Pontevedra	SILLERIA	4.610,41 €	100%	4.610,41 €	0,00 €	4.610,41 €	0,00 €
1997	Dpto 2 Pontevedra	ARMARIO ARQUIV MADERA	420,71 €	100%	420,71 €	0,00 €	420,71 €	0,00 €
2002	Dpto 2 Pontevedra	ARMARIO EMPOTRADO	1.090,40 €	100%	1.090,40 €	0,00 €	1.090,40 €	0,00 €
2006	Dpto 2 Pontevedra	2 SILLAS S4GP NEGRAS BRAZOS	232,72 €	100%	232,72 €	0,00 €	232,72 €	0,00 €
2012	Dpto 2 Pontevedra	2 ARCHIVADORES METALICOS	502,24 €	100%	502,24 €	0,00 €	502,24 €	0,00 €
2009	Dpto 3 Ourense	2 SILLAS	466,32 €	100%	466,32 €	0,00 €	466,32 €	0,00 €
2009	Dpto 3 Ourense	4 ARMARIOS	1.169,27 €	100%	1.169,27 €	0,00 €	1.169,27 €	0,00 €
2009	Dpto 3 Ourense	BUCK 3 CAIXONS C/R TEKA	133,11 €	100%	133,11 €	0,00 €	133,11 €	0,00 €
2009	Dpto 3 Ourense	BUCK 3 CAIXONS CERES	167,91 €	100%	167,91 €	0,00 €	167,91 €	0,00 €
2011	Dpto 3 Ourense	SILLON OFICINA	283,20 €	100%	283,20 €	0,00 €	283,20 €	0,00 €
2016	Dpto 3 Ourense	LIBRERÍA AP5	235,95 €	10%	157,31 €	23,60 €	180,91 €	55,04 €
2016	Dpto 3 Ourense	2 SILLAS OFICINA	113,74 €	10%	75,80 €	11,37 €	87,17 €	26,57 €
2016	Dpto 3 Ourense	MESA PATAS METALICAS E120	411,40 €	10%	274,24 €	41,14 €	315,38 €	96,02 €
2016	Dpto 3 Ourense	MESA 180 CERES+ALA	267,94 €	10%	178,58 €	26,79 €	205,37 €	62,57 €
2019	Dpto 3 Ourense	MESA+2 SILLAS PLEGABLES	74,95 €	10%	26,25 €	7,50 €	33,75 €	41,20 €
2006	Dpto 4 Lugo	4 ARMARIOS 120x45x180	1.785,47 €	100%	1.785,47 €	0,00 €	1.785,47 €	0,00 €
2006	Dpto 4 Lugo	1 ARMARIO 100x45x180	429,17 €	100%	429,17 €	0,00 €	429,17 €	0,00 €
2006	Dpto 4 Lugo	2 ARMARIOS 80x45x69	705,81 €	100%	705,81 €	0,00 €	705,81 €	0,00 €
2006	Dpto 4 Lugo	1 MESA COPIADORA	131,08 €	100%	131,08 €	0,00 €	131,08 €	0,00 €
2006	Dpto 4 Lugo	2 MESAS CON CAIXONERA	421,66 €	100%	421,66 €	0,00 €	421,66 €	0,00 €
2006	Dpto 4 Lugo	1 MESA ORDENADOR	265,64 €	100%	265,64 €	0,00 €	265,64 €	0,00 €
2015	Dpto 4 Lugo	DESTRUTORA FELOWES	223,85 €	100%	223,85 €	0,00 €	223,85 €	0,00 €
2016	Dpto 4 Lugo	MARCOS PARA LÁMINASCAZA	189,97 €	10%	118,75 €	19,00 €	137,75 €	52,22 €
2020	Dpto 4 Lugo	3 MAMPARAS VIDRIO SOBREMESA E MAMPARAS RODA	1.369,72 €	20%	684,80 €	273,90 €	958,70 €	411,02 €
2009	Dpto 5 Coruña	MOBILIARIO OFICINA	20.705,91 €	100%	20.705,91 €	0,00 €	20.705,91 €	0,00 €
2009	Dpto 5 Coruña	MAMPARAS (DISMAMPAR)	7.098,03 €	100%	7.098,03 €	0,00 €	7.098,03 €	0,00 €
2009	Dpto 5 Coruña	EXPOSITORES, SILLAS Y MESAS	1.353,49 €	100%	1.353,49 €	0,00 €	1.353,49 €	0,00 €
2013	Dpto 5 Coruña	DESTRUCTORA PAPEL	137,94 €	100%	137,94 €	0,00 €	137,94 €	0,00 €
2018	Dpto 5 Coruña	SILLAS	96,00 €	10%	46,36 €	9,60 €	55,96 €	40,04 €
2019	Dpto 5 Coruña	2 MESAS RESINA	99,89 €	10%	34,93 €	9,98 €	44,91 €	54,98 €
2019	Dpto 5 Coruña	FLEXO OFICINA	80,01 €	10%	32,00 €	8,00 €	40,00 €	40,01 €
2020	Dpto 5 Coruña	MAMPARAS PROTECCION COVID	263,78 €	20%	65,92 €	52,76 €	118,68 €	145,10 €
2020	Dpto 5 Coruña	SOPORTES PAPELERA	215,38 €	10%	53,82 €	21,53 €	75,35 €	140,03 €
TOTAL MOBILIARIO E E.OFICINA			64.601,62 €		62.033,02 €	809,12 €	62.842,14 €	1.759,48 €

Instalacións de uso administrativo (construcións e acondicionamento sedes):

ANO ALTA	DPTO	ELEMENTO	IMPORTE ELEMENTO	% Amort	Total Amortiz. AA 2022	IMPORTE AMORTIZACIÓN 2023	Total AA 2023	AMORTIZ PENDENTE
2000	Dpto 1 Stgo	REFORMA ELÉCTRICA	557,75 €	100%	557,75 €	0,00 €	557,75 €	0,00 €
2001	Dpto 1 Stgo	MAMPARA ACRISTALADA	369,50 €	100%	369,50 €	0,00 €	369,50 €	0,00 €
2005	Dpto 1 Stgo	MAMPARAS, FORRAMENTO, etc	3.849,60 €	100%	3.849,60 €	0,00 €	3.849,60 €	0,00 €
2005	Dpto 1 Stgo	INSTALACIÓN ARMARIO TABIQUE	2.184,58 €	100%	2.184,58 €	0,00 €	2.184,58 €	0,00 €
2005	Dpto 1 Stgo	INSTALACIÓN ELECTRICA	620,60 €	100%	620,60 €	0,00 €	620,60 €	0,00 €
2005	Dpto 1 Stgo	CANALONS, BANDEXAS RECOLLIDA AUGAS	1.334,00 €	100%	1.334,00 €	0,00 €	1.334,00 €	0,00 €
2006	Dpto 1 Stgo	MAMPARAS DIVISION DESPACHOS	3.812,42 €	100%	3.812,42 €	0,00 €	3.812,42 €	0,00 €
2011	Dpto 1 Stgo	PORTA ACCESO BAÑOS	743,40 €	100%	743,40 €	0,00 €	743,40 €	0,00 €
2015	Dpto 1 Stgo	CRISTALES PERSIANAS	1.147,35 €	10%	860,54 €	114,73 €	975,27 €	172,08 €
1996	Dpto 2 Ponteved	COMPRA LOCAL SEDE ADMVA PONTEVED	35.288,61 €	2%	14.821,18 €	705,77 €	15.526,95 €	19.761,66 €
2012	Dpto 2 Ponteved	REFORMA LOCAL	8.925,49 €	2%	1.844,90 €	178,51 €	2.023,41 €	6.902,08 €
2007	Dpto 5 Coruña	COMPRA LOCAL SEDE ADMVA CORUÑA	97.604,36 €	2%	29.416,04 €	1.952,09 €	31.368,13 €	66.236,23 €
2009	Dpto 5 Coruña	REFORMA LOCAL+IMPUESTOS)	52.457,71 €	2%	13.638,95 €	1.049,15 €	14.688,10 €	37.769,61 €
2016	Dpto 4 Lugo	REFORMA LOCAL SEDE ADMVA LUGO	5.735,28 €	10%	3.727,76 €	573,50 €	4.301,26 €	1.434,02 €
2016	Dpto 4 Lugo	REFORMA LOCAL SEDE ADMVA LUGO	16.752,39 €	10%	10.888,82 €	1.675,20 €	12.564,02 €	4.188,37 €
TOTAL INSTALACIÓN ADMVAS			231.383,04 €		88.670,04 €	6.248,95 €	94.918,99 €	136.464,05 €

Outro inmovilizado material:

ANO ALTA	DPTO	ELEMENTO	IMPORTE ELEMENTO	% Amort	Total Amortiz. AA 2022	IMPORTE AMORTIZACIÓN 2023	Total AA 2023	AMORTIZ PENDENTE
2006	Dpto 1 Stgo	RADIADORES VARIOS	297,00 €	100%	297,00 €	0,00 €	297,00 €	0,00 €
2006	Dpto 1 Stgo	1 CABALLETE	75,50 €	100%	75,50 €	0,00 €	75,50 €	0,00 €
2009	Dpto 1 Stgo	RADIADORES CALOR AZUL	3.416,20 €	100%	3.416,20 €	0,00 €	3.416,20 €	0,00 €
2011	Dpto 1 Stgo	1 MAPA GALICIA	88,00 €	100%	88,00 €	0,00 €	88,00 €	0,00 €
2011	Dpto 1 Stgo	1 CAIXA FORTE	545,00 €	100%	545,00 €	0,00 €	545,00 €	0,00 €
2013	Dpto 1 Stgo	1 DESHUMIDIFICADOR	159,90 €	100%	159,90 €	0,00 €	159,90 €	0,00 €
2015	Dpto 1 Stgo	ROTULOS ESCALEIRAS	500,94 €	100%	500,94 €	0,00 €	500,94 €	0,00 €
2015	Dpto 1 Stgo	20 PANCARTAS	1.089,00 €	100%	1.089,00 €	0,00 €	1.089,00 €	0,00 €
2018	Dpto 1 Stgo	1 VENTILADOR TORRE	57,99 €	100%	50,26 €	7,73 €	57,99 €	0,00 €
2019	Dpto 1 Stgo	CAIXA CAUDALES (VD)	74,37 €	20%	19,80 €	14,88 €	34,68 €	39,69 €
2019	Dpto 1 Stgo	CAIXA CAUDALES (CB)	8,95 €	20%	2,36 €	1,79 €	4,15 €	4,80 €
2020	Dpto 1 Stgo	BANDEIRA GALICIA (dpcho)	393,25 €	20%	229,39 €	78,65 €	308,04 €	85,21 €
2020	Dpto 1 Stgo	LONA SI A CAZA	129,47 €	20%	73,35 €	25,89 €	99,24 €	30,23 €
2020	Dpto 1 Stgo	1 PUNTO HIGIENICO	230,51 €	20%	119,09 €	46,10 €	165,19 €	65,32 €
2021	Dpto 1 Stgo	1 BANDEIRA GALICIA (compet)	54,80 €	20%	13,70 €	10,96 €	24,66 €	30,14 €
1996	Dpto 2 Ponteved	PLACAS METRA/PORTAS	101,62 €	100%	101,62 €	0,00 €	101,62 €	0,00 €
1996	Dpto 2 Ponteved	ACCES. SANEAMENTO	76,93 €	100%	76,93 €	0,00 €	76,93 €	0,00 €
2007	Dpto 2 Ponteved	ASPIRADOR MAN SOLAC	34,00 €	100%	34,00 €	0,00 €	34,00 €	0,00 €

ANO ALTA	DPTO	ELEMENTO	IMPORTE ELEMENTO	% Amort	Total Amortiz. AA 2022	IMPORTE AMORTIZACIÓN 2023	Total AA 2023	AMORTIZ PENDENTE
2019	Dpto 2 Pontevedra	OUTRO INMOB. MAT DECAHTLON	233,84 €	20%	163,69 €	46,77 €	210,46 €	23,38 €
2019	Dpto 2 Pontevedra	CADROS, MARCOS CRISTAL	449,06 €	20%	0,00 €	46,77 €	46,77 €	402,29 €
2023	Dpto 2 Pontevedra	NEVERA RECOLLIDA MOSTRAS	169,99 €	20%	0,00 €	17,00 €	17,00 €	152,99 €
2004	Dpto 3 Ourense	MAPA RELIEVE GALICIA	48,00 €	100%	48,00 €	0,00 €	48,00 €	0,00 €
2004	Dpto 3 Ourense	FRIGORIFICO DAEWOO	119,83 €	100%	119,83 €	0,00 €	119,83 €	0,00 €
2023	Dpto 3 Ourense	NEVERA RECOLLIDA MOSTRAS	169,99 €	20%	0,00 €	17,00 €	17,00 €	152,99 €
2014	Dpto 4 Lugo	ASPIRADORA	74,90 €	100%	74,90 €	0,00 €	74,90 €	0,00 €
2020	Dpto 4 Lugo	PUNTO HIXIÉNICO	230,50 €	20%	119,10 €	46,10 €	165,20 €	65,30 €
2023	Dpto 4 Lugo	NEVERA	169,99 €	20%	0,00 €	17,00 €	17,00 €	152,99 €
2009	Dpto 5 Coruña	CAFETERA, NEVERA E MICROONDAS	350,00 €	100%	350,00 €	0,00 €	350,00 €	0,00 €
2023	Dpto 5 Coruña	FLY BANNER DEPUTACION	121,00 €	20%	0,00 €	16,13 €	16,13 €	104,87 €
TOTAL OUTRO INMOBILIZADO MATERIAL			9.470,53 €		7.767,56 €	392,77 €	8.160,33 €	1.310,20 €

Elementos de transporte:

ANO ALTA	DPTO	ELEMENTO	IMPORTE ELEMENTO	% Amort	Total Amortiz. AA 2022	IMPORTE AMORTIZACIÓN 2023	Total AA 2023	AMORTIZ PENDENTE
2019	Dpto 1 Stgo	1 REMOLQUE	3.500,00 €	20%	2.100,00 €	700,00 €	2.800,00 €	700,00 €
2014	Dpto 3 Ourense	1 RENAULT MEGANE	5.500,00 €	100%	5.500,00 €	0,00 €	5.500,00 €	0,00 €
2022	Dpto 3 Ourense	1 REMOLQUE MÁQ PERCORRIDO	1.500,00 €	100%	1.500,00 €	0,00 €	1.500,00 €	0,00 €
2022	Dpto 5 Coruña	1 REMOLQUE	2.850,00 €	20%	570,00 €	570,00 €	1.140,00 €	1.710,00 €
TOTAL ELEMENTOS TRANSPORTE			13.350,00 €		9.670,00 €	1.270,00 €	10.940,00 €	2.410,00 €

Equipos de proceso de información:

ANO ALTA	DPTO	ELEMENTO	IMPORTE ELEMENTO	% Amort	Total Amortiz. AA 2022	IMPORTE AMORTIZACIÓN 2023	Total AA 2023	AMORTIZ PENDENTE
2002	Dpto 1 Stgo	1 PROXECTOR VIDEO	2.140,20 €	100%	2.140,20 €	0,00 €	2.140,20 €	0,00 €
2006	Dpto 1 Stgo	SWITCH	20,45 €	100%	20,45 €	0,00 €	20,45 €	0,00 €
2006	Dpto 1 Stgo	1 IMPRESORA BROTHER	493,01 €	100%	493,01 €	0,00 €	493,01 €	0,00 €
2007	Dpto 1 Stgo	1 REPRODUCTOR DVD	72,00 €	100%	72,00 €	0,00 €	72,00 €	0,00 €
2007	Dpto 1 Stgo	ADAPT COCHE IMPRES PORTATIL	74,82 €	100%	74,82 €	0,00 €	74,82 €	0,00 €
2007	Dpto 1 Stgo	1 IMPRESORA PORTATIL HP	273,76 €	100%	273,76 €	0,00 €	273,76 €	0,00 €
2009	Dpto 1 Stgo	SERVIDOR	2.465,35 €	100%	2.465,35 €	0,00 €	2.465,35 €	0,00 €
2009	Dpto 1 Stgo	1 ORDENADOR MACQUINTOSH	1.503,68 €	100%	1.503,68 €	0,00 €	1.503,68 €	0,00 €
2012	Dpto 1 Stgo	WIFI	56,53 €	100%	56,53 €	0,00 €	56,53 €	0,00 €
2012	Dpto 1 Stgo	1 MONITOR FUJITSU	139,15 €	100%	139,15 €	0,00 €	139,15 €	0,00 €
2013	Dpto 1 Stgo	2 MONITORES LG FULL HD	338,80 €	100%	338,80 €	0,00 €	338,80 €	0,00 €
2013	Dpto 1 Stgo	SWITCH	58,85 €	100%	58,85 €	0,00 €	58,85 €	0,00 €
2013	Dpto 1 Stgo	EQUIPOS TELEFÓNICOS DELTA	2.581,44 €	100%	2.581,44 €	0,00 €	2.581,44 €	0,00 €
2015	Dpto 1 Stgo	1 GRABADORA SONY	99,00 €	100%	99,00 €	0,00 €	99,00 €	0,00 €
2017	Dpto 1 Stgo	NAS ALMACENADOR FOTOS	272,70 €	100%	272,70 €	0,00 €	272,70 €	0,00 €

ANO ALTA	DPTO	ELEMENTO	IMPORTE ELEMENTO	% Amort	Total Amortiz. AA 2022	IMPORTE AMORTIZACIÓN 2023	Total AA 2023	AMORTIZ PENDENTE
2018	Dpto 1 Stgo	1 TELÉFONO INALÁMBRICO	133,55 €	100%	129,09 €	4,46 €	133,55 €	0,00 €
2018	Dpto 1 Stgo	1 SAI	259,75 €	100%	242,43 €	17,32 €	259,75 €	0,00 €
2019	Dpto 1 Stgo	1 TECLADO E RATO	27,96 €	100%	22,36 €	5,60 €	27,96 €	0,00 €
2019	Dpto 1 Stgo	1 TECLADO E RATO	27,97 €	100%	22,36 €	5,61 €	27,97 €	0,00 €
2019	Dpto 1 Stgo	1 IMPRESORA CANON	77,90 €	100%	62,32 €	15,58 €	77,90 €	0,00 €
2019	Dpto 1 Stgo	2 ORDENADORES (JT - LR)	2.653,05 €	100%	2.122,44 €	530,61 €	2.653,05 €	0,00 €
2019	Dpto 1 Stgo	DISCO DURO ORDENADOR (JT)	47,98 €	100%	38,40 €	9,58 €	47,98 €	0,00 €
2019	Dpto 1 Stgo	1 SAI (LR)	114,95 €	100%	91,96 €	22,99 €	114,95 €	0,00 €
2020	Dpto 1 Stgo	1 SAI SALA XUNTAS PEQ	114,95 €	20%	67,05 €	22,99 €	90,04 €	24,91 €
2020	Dpto 1 Stgo	2 ORDENADORES - CPU (VD - CB)	1.091,42 €	20%	527,51 €	218,28 €	745,79 €	345,63 €
2020	Dpto 1 Stgo	DISCOS DUROS INTERNOS	136,96 €	20%	68,48 €	27,39 €	95,87 €	41,09 €
2020	Dpto 1 Stgo	SISTEMA VIDEOCONFERENCIA	2.034,62 €	20%	950,48 €	406,92 €	1.357,40 €	677,22 €
2020	Dpto 1 Stgo	1 PORTATIL (AGILITY)	533,98 €	20%	222,50 €	106,80 €	329,30 €	204,68 €
2020	Dpto 1 Stgo	1 CAMARA SALA XUNTAS	890,56 €	20%	356,22 €	178,11 €	534,33 €	356,23 €
2021	Dpto 1 Stgo	6 WEBCAMS E 6 PLANTRONICS	798,81 €	20%	319,52 €	159,76 €	479,28 €	319,53 €
2021	Dpto 1 Stgo	1 TABLET SAMSUNG (OM)	293,59 €	20%	92,96 €	58,72 €	151,68 €	141,91 €
2021	Dpto 1 Stgo	SERVIDOR	1.412,43 €	20%	353,12 €	282,49 €	635,61 €	776,82 €
2022	Dpto 1 Stgo	EQUIPO INFORMÁTICO (IA)	707,85 €	20%	70,79 €	141,57 €	212,36 €	495,49 €
2023	Dpto 1 Stgo	1 TLF MOBIL SAMSUNG (Pte)	157,74 €	20%	0,00 €	28,91 €	28,91 €	128,83 €
2023	Dpto 1 Stgo	ROUTER INTERCOMUNICADOS	3.150,74 €	20%	0,00 €	367,38 €	367,38 €	2.783,36 €
2023	Dpto 1 Stgo	TLF MOBIL XIAOMI (Sctario)	179,90 €	20%	0,00 €	17,99 €	17,99 €	161,91 €
2023	Dpto 1 Stgo	TLF SAMSUNG GAL S23 (Pte Po)	1.199,00 €	20%	0,00 €	79,85 €	79,85 €	1.119,15 €
2010	Dpto 2 Pontev	2 DISCO DURO MEMORA EXTER	212,40 €	100%	212,40 €	0,00 €	212,40 €	0,00 €
2013	Dpto 2 Pontev	MONITOR LG 21,5" LED	115,00 €	100%	115,00 €	0,00 €	115,00 €	0,00 €
2013	Dpto 2 Pontev	EQUIPOS TELEFÓNICOS DELTA	645,36 €	100%	645,36 €	0,00 €	645,36 €	0,00 €
2015	Dpto 2 Pontev	TABLET NETWAI 10 1" IPOS	260,00 €	100%	260,00 €	0,00 €	260,00 €	0,00 €
2016	Dpto 2 Pontev	AURICULAR PLANTRONIC CS540	213,44 €	100%	213,44 €	0,00 €	213,44 €	0,00 €
2018	Dpto 2 Pontev	CPU DELL 3020 (INFOCOMPUTER)	342,43 €	100%	319,57 €	22,86 €	342,43 €	0,00 €
2018	Dpto 2 Pontev	CPU DELL 390 (INFOCOMPUTER)	272,25 €	20%	190,53 €	54,45 €	244,98 €	27,27 €
2018	Dpto 2 Pontev	TEL MOVIL SAMSUNG GALAXI J6	250,33 €	100%	212,77 €	37,56 €	250,33 €	0,00 €
2021	Dpto 2 Pontev	WEBCAN + CASCOS	101,40 €	20%	40,56 €	20,28 €	60,84 €	40,56 €
2023	Dpto 2 Pontev	MONITOR SAMSUNG 27"	129,00 €	20%	0,00 €	8,60 €	8,60 €	120,40 €
2009	Dpto 3 Ourens	CAMARA DE FOTOS	169,00 €	100%	169,00 €	0,00 €	169,00 €	0,00 €
2009	Dpto 3 Ourens	ORDENADOR	823,60 €	100%	823,60 €	0,00 €	823,60 €	0,00 €
2009	Dpto 3 Ourens	SAI INTERACTIVO MINI	104,80 €	100%	104,80 €	0,00 €	104,80 €	0,00 €
2013	Dpto 3 Ourens	EQUIPOS TELEFONICOS	645,36 €	100%	645,36 €	0,00 €	645,36 €	0,00 €
2017	Dpto 3 Ourens	ORDENADOR INTEL CORE 15	671,55 €	100%	671,55 €	0,00 €	671,55 €	0,00 €
2017	Dpto 3 Ourens	MONITOR HANNSPREE	114,95 €	100%	107,28 €	7,67 €	114,95 €	0,00 €

ANO ALTA	DPTO	ELEMENTO	IMPORTE ELEMENTO	% Amort	Total Amortiz. AA 2022	IMPORTE AMORTIZACIÓN 2023	Total AA 2023	AMORTIZ PENDENTE
2018	Dpto 3 Ourense	AURICULARES	213,44 €	100%	202,75 €	10,69 €	213,44 €	0,00 €
2020	Dpto 3 Ourense	ORDENADOR PORTATIL LENOVO	594,15 €	20%	326,78 €	118,83 €	445,61 €	148,54 €
2008	Dpto 4 Lugo	ORDENADOR PORTATIL SONY	863,19 €	100%	863,19 €	0,00 €	863,19 €	0,00 €
2012	Dpto 4 Lugo	ORDENADOR HIDITEC	648,49 €	100%	648,49 €	0,00 €	648,49 €	0,00 €
2012	Dpto 4 Lugo	IMPRESORA BROTHER ETIQUET	200,00 €	100%	200,00 €	0,00 €	200,00 €	0,00 €
2013	Dpto 4 Lugo	EQUIPOS TELEFÓNICOS	968,04 €	100%	968,04 €	0,00 €	968,04 €	0,00 €
2014	Dpto 4 Lugo	ESCANER PORT E TARXETA MEM	158,99 €	100%	158,99 €	0,00 €	158,99 €	0,00 €
2017	Dpto 4 Lugo	AURICULAR DESC ELECTRÓNICO	213,44 €	20%	131,25 €	42,70 €	173,95 €	39,49 €
2018	Dpto 4 Lugo	SAMSUNG XPRESS M2026	85,00 €	100%	77,91 €	7,09 €	85,00 €	0,00 €
2018	Dpto 4 Lugo	ORDENADOR UNYLA MILL FA	512,00 €	100%	460,80 €	51,20 €	512,00 €	0,00 €
2019	Dpto 4 Lugo	ORDENADOR H310-S2H	660,00 €	20%	472,96 €	132,00 €	604,96 €	55,04 €
2019	Dpto 4 Lugo	MONITOR ACE V226HQL	99,00 €	20%	70,94 €	19,80 €	90,74 €	8,26 €
2019	Dpto 4 Lugo	IMPRESORA HP DESKJET	49,00 €	20%	35,11 €	9,80 €	44,91 €	4,09 €
2019	Dpto 4 Lugo	TELEVISOR TOSHIBA	385,97 €	20%	257,30 €	77,19 €	334,49 €	51,48 €
2020	Dpto 4 Lugo	MONITOR HP ELITEDISPLAY	285,00 €	20%	142,50 €	57,00 €	199,50 €	85,50 €
2020	Dpto 4 Lugo	CPU UNIKA AERO C10	549,00 €	20%	247,05 €	109,80 €	356,85 €	192,15 €
2021	Dpto 4 Lugo	WEB CAM E CASCOS	101,40 €	20%	40,56 €	20,28 €	60,84 €	40,56 €
2021	Dpto 4 Lugo	RATO E TECLADO INHALÁMBRICO	39,95 €	20%	8,00 €	7,99 €	15,99 €	23,96 €
2021	Dpto 4 Lugo	MONITOR DELL VG2440V	255,00 €	20%	16,98 €	51,00 €	67,98 €	187,02 €
2021	Dpto 4 Lugo	TLFNO MÓBIL (Pte)	520,00 €	20%	173,20 €	104,00 €	277,20 €	242,80 €
2022	Dpto 4 Lugo	SAI SALICRU	275,00 €	20%	6,60 €	55,00 €	61,60 €	213,40 €
2022	Dpto 4 Lugo	TLFNO MÓBIL OFICINA OPP FIND	315,00 €	20%	52,50 €	63,00 €	115,50 €	199,50 €
2022	Dpto 4 Lugo	2 TELÉFONOS IP GRANDSTREAM	417,23 €	20%	7,00 €	83,40 €	90,40 €	326,83 €
2023	Dpto 4 Lugo	TLFNO MÓBIL OPPO (Sctario)	279,00 €	20%	0,00 €	9,30 €	9,30 €	269,70 €
2012	Dpto 5 Coruña	ORDENADOR	640,20 €	100%	640,20 €	0,00 €	640,20 €	0,00 €
2013	Dpto 5 Coruña	EQUIPOS TELEFÓNICOS	968,04 €	100%	968,04 €	0,00 €	968,04 €	0,00 €
2015	Dpto 5 Coruña	ORDENADOR	1.270,80 €	100%	1.270,80 €	0,00 €	1.270,80 €	0,00 €
2017	Dpto 5 Coruña	PORTATIL ORDENADOR	459,00 €	100%	459,00 €	0,00 €	459,00 €	0,00 €
2019	Dpto 5 Coruña	IMPRESORA PRIMACY	2.394,59 €	20%	997,56 €	478,91 €	1.476,47 €	918,12 €
2019	Dpto 5 Coruña	TABLET	1.693,98 €	20%	1.016,36 €	338,79 €	1.355,15 €	338,83 €
2020	Dpto 5 Coruña	TELEFONO MOBIL (Pte/Sctario)	294,89 €	20%	147,42 €	58,97 €	206,39 €	88,50 €
2021	Dpto 5 Coruña	AURICULARES PLANTRONICS	237,54 €	20%	23,74 €	47,50 €	71,24 €	166,30 €
2021	Dpto 5 Coruña	MOBIL	605,00 €	20%	100,82 €	121,00 €	221,82 €	383,18 €
2021	Dpto 5 Coruña	TABLET SAMSUNG	219,00 €	20%	87,60 €	43,80 €	131,40 €	87,60 €
2021	Dpto 5 Coruña	WEB CAM+ CASCOS	101,40 €	20%	40,56 €	20,28 €	60,84 €	40,56 €
2021	Dpto 5 Coruña	ORDENADOR LENOVO	1.488,30 €	20%	570,51 €	297,66 €	868,17 €	620,13 €
2022	Dpto 5 Coruña	ORDENADOR	949,85 €	20%	79,15 €	189,97 €	269,12 €	680,73 €
TOTAL EQUIPOS PROCESO INFORMACIÓN			51.716,15 €		33.051,61 €	5.487,28 €	38.538,89 €	13.177,26 €

TOTAL INMOBILIZADO MATERIAL POR DEPARTAMENTOS:	Total importe elementos inmovilizado	Total Amortiz. AA 2022	Dotación Amortización 2023	Total AA 2023	Total amortiz pendente
DEPARTAMENTO 1 SANTIAGO	84.305,97 €	68.150,47 €	5.059,58 €	73.210,05 €	11.095,92 €
DEPARTAMENTO 2 PONTEVEDRA	57.702,88 €	28.405,61 €	1.607,22 €	30.012,83 €	27.690,05 €
DEPARTAMENTO 3 OURENSE	36.335,52 €	34.738,90 €	870,76 €	35.609,66 €	725,86 €
DEPARTAMENTO 4 LUGO	43.150,81 €	27.845,48 €	4.602,87 €	32.448,35 €	10.702,46 €
DEPARTAMENTO 5 CORUÑA	199.132,34 €	82.575,88 €	6.067,76 €	88.643,64 €	110.488,70 €
	420.627,52 €	241.716,34 €	18.208,19 €	259.924,53 €	160.702,99 €
			259.924,53 €		420.627,52 €

Santiago de Compostela, a 31 de decembro de 2023

O PRESIDENTE,



Firmado digitalmente
por 09720523X LUIS
EUSEBIO FIDALGO (R:
V15117849)

Asdo.: Luis Eusebio Fidalgo Álvarez

O TESOUREIRO,

Firmado por PROL
CANEDA RAFAEL -
***5949** el día

Asdo.: Rafael Prol Caneda



Federación Galega de Caza

www.federaciongalegadecaza.com

MEMORIA DA ACTIVIDADE 2023



MEMORIA DA ACTIVIDADE 2023

ÍNDICE XERAL

1. FUNCÍONS, COMPETENCIAS E ORGANIZACIÓN

- 1.1 AS COMPETENCIAS E ORGANIZACIÓN DA FGC
- 1.2 A XUNTA DIRECTIVA DA FGC
- 1.3 OUTROS ÓRGANOS DA FGC

2. AS COMPETICIÓNS DEPORTIVAS

- 2.1 ORGANIZACIÓN E PARTICIPACIÓN
- 2.2 ÁREA TÉCNICA
- 2.3 A SELECCIÓN GALEGA

3. A CAZA EN GALICIA

- 3.1 PERSOAS CAZADORAS E FEDERADAS
- 3.2 SINISTRALIDADE DAS PERSOAS FEDERADAS GALEGAS
- 3.3 SOCIEDADES FEDERADAS E TECORES
- 3.4 SEGUROS DE COTOS
- 3.5 A SUPERFICIE CINEXÉTICA
- 3.6 A CAZA MAIOR
- 3.7 SINISTRALIDADE DAS ESPECIES CINEXÉTICAS

4. SERVIZOS E INICIATIVAS DA FGC

- 4.1 ESCOLA DE CAZA
- 4.2 ASESORÍA XURÍDICA
- 4.3 AS LICENZAS DE USO DE EMISORA
- 4.4 CLUBE DE DESCENTOS
- 4.5 ASESORÍA VETERINARIA E TRÁMITES REGIAC
- 4.6 XUVENTUDES POLA CAZA
- 4.7 COMUNICACIÓN, DIFUSIÓN E REDES SOCIAIS

5. A AXENDA FEDERATIVA

- 5.1 XUNTANZAS DA FGC
- 5.2 XUNTANZAS COA ADMINISTRACIÓN
- 5.3 XUNTANZAS CON OUTRAS INSTITUCIÓNS
- 5.4 OUTRAS XUNTANZAS
- 5.5 ACTIVIDADES ORGANIZADAS POLA FGC
- 5.6 ACTIVIDADES DAS XUVENTUDES POLA CAZA
- 5.7 ASISTENCIA A EVENTOS



Federación Galega de Caza
www.federaciongalegadecaza.com

MEMORIA DA ACTIVIDADE 2023

1. FUNCÍONS, COMPETENCIAS E ORGANIZACIÓN

- 1.1 AS COMPETENCIAS E ORGANIZACIÓN DA FGC
- 1.2 A XUNTA DIRECTIVA DA FGC
- 1.3 OUTROS ÓRGANOS DA FGC

1. FUNCÍONS, COMPETENCIAS E ORGANIZACIÓN

1.1 AS COMPETENCIAS E ORGANIZACIÓN DA FGC

COMPETENCIAS PROPIAS

Asesorar a toda clase de entidades públicas ou privadas en canto signifiquen un perfeccionamento na práctica da caza.

Coidar e defender ante a opinión pública e ante as institucións de carácter privado ou público a figura do cazador como amante e colaborador do medio ambiente e da natureza.

Defender os lexítimos intereses dos cazadores e das sociedades federadas, promovendo cantas accións considere convenientes ou necesarias a estes efectos.

Desenvolver iniciativas no campo da ecoloxía dirixidas á defensa do medio natural.

Fomentar a educación e formación dos cazadores e gardería, a difusión da deportividade cinexética e normas que a regulan, contribuíndo ao incremento da fauna e flora autóctonas e á prevención e represión da caza furtiva.

Organizar e dirixir, técnica e administrativamente, a actividade da caza, por si ou polos seus órganos de xestión ou organismos dependentes, cantas especialidades de competición se relacionen co deporte da caza ou coa súa simple práctica, en todo tipo de competicións que se desenvolvan no ámbito e competencias da FGC, coadxuvando a que a maior deportividade e corrección impere nas súas actuacións.

Realizar cantas actividades estean encamiñadas á salvagarda e mellora do medio natural, incremento da fauna e respecto polos cultivos agrícolas. A FGC poderá prestar a súa colaboración a cantos fins considere convenientes por afinidade do seu cometido e sen ánimo de lucro.

Representar aos seus afiliados ante centros ou organismos galegos, estatais e internacionais, relacionados co deporte da caza, así como propoñerlle as medidas convenientes para a conservación das especies silvestres e para a defensa dos lexítimos intereses dos cazadores.

Fomentar a actividade cinexética e a práctica do deporte da caza mediante actividades dirixidas á xuventude, favorecendo e promovendo a súa participación nos diferentes órganos da FGC.

FUNCÍONS PÚBLICAS DELEGADAS

Baixo a tutela da administración deportiva, a FGC **exerce, en réxime de exclusividade, a promoción e divulgación do deporte da caza en todas as súas facetas**, entroutras funcións públicas delegadas.

ORGANIGRAMA DA FGC

Órganos de goberno e representación	<ul style="list-style-type: none"> · Asemblea xeral · Comisión delegada da asemblea · Presidente
Órganos complementarios dos de goberno e representación	<ul style="list-style-type: none"> · Xunta directiva · Comisión executiva · Secretario xeral · Tesoureiro
Órganos técnicos e asesores	<ul style="list-style-type: none"> · Comité de disciplina deportiva · Comité de xuíces e árbitros · Comisión de xuventudes · Comisión de competicións · Comité de mediación, conciliación e arbitraje

1.1 AS COMPETENCIAS E ORGANIZACIÓN DA FGC

XUNTA DIRECTIVA DA FGC

PRESIDENTE:	LUIS EUSEBIO FIDALGO ÁLVAREZ
VICEPRESIDENTE:	RAMÓN RODRÍGUEZ COBAS
SECRETARIO XERAL:	JOSÉ MOURE CANEDA
TESOUREIRO:	RAFAEL PROL CANEDA
VOGAIS:	MANUEL PÉREZ REQUEJO
	JOSÉ MANUEL VIDAL LAMELA
	JAIME GONZÁLEZ PENELAS
	MARI CARMEN SUÁREZ FERREIRO
	DIEGO PALLAS LAGE
DELEGADOS PROVINCIAIS:	Presidente Provincial A Coruña: JOSÉ MARÍA ÁLVAREZ VILLAR
	Presidente Provincial Lugo: FRANCISCO LÓPEZ PENELA
	Presidente Provincial Ourense: ANTONIO GARCÍA REINOSO
	Presidente Provincial Pontevedra: FRANCISCO COUSELO CASTIÑEIRA

Trala súa toma de posesión o 30 de decembro de 2022, o ano 2023 convertíase no primeiro da primeira lexislatura de **Luis Eusebio Fidalgo Álvarez** ao fronte da Federación Galega de Caza.

O 16 de xaneiro, Fidalgo Álvarez designaba o seu equipo directivo

O 3 de marzo o novo equipo directivo celebra a súa primeira Xunta Directiva

O 24 de marzo tiña lugar a primeira Asemblea Xeral da FGC con Fidalgo Álvarez ao fronte

Ao longo do mes de marzo tiñan lugar **os nomeamentos das diferentes comisións e comités** que forman o organigrama da FGC

XUNTA DIRECTIVA DA FGC**Luis Eusebio Fidalgo**

Presidente

**Ramón Rodríguez Cobas**

Vicepresidente

**Rafael Prol Caneda**

Tesoureiro

**José Moure Caneda**

Secretario Xeral

**Manuel Pérez Requejo**

Vogal

**José Manuel Vidal Lamela**

Vogal

**Jaime González Penelas**

Vogal

**Mª Carmen Suárez Ferreiro**

Vogal

**Diego Pallas Lage**

Vogal

1. FUNCIONES, COMPETENCIAS E ORGANIZACIÓN

1.3 OUTROS ÓRGANOS DA FGC

COMISIÓN DE COMPETICIÓNS

Coordinador da Comisión e Delegado Raposo	RODRÍGUEZ COBAS RAMÓN
Delegado de Agility	DEL RIO PÉREZ, ALEJANDRO
Delegado de Arco	VILLAVERDE BALADO, JAIME
Delegado de Cans (SH e Cans Parada)	SANMARTÍN PÉREZ, JOSE
Delegado de Caza Menor e Arcea	MARTÍNEZ ANGEL, PEDRO
Delegada de Cetraría	SUÁREZ FERREIRO, MARI CARMEN
Delegado de Field Target	PÉREZ VILLA, DANIEL DAVID
Delegado de Paxariles	CHAO PORTO, MANUEL A.
Delegado de Rastro de Coello	MONTOIRO GONZÁLEZ, JOSÉ ANTONIO
Delegado de Rastro de Xabaril	GONZÁLEZ PENELAS, JAIME
Delegado de Tiro (RRCC e Compak)	CEBREIRO GARCÍA, DANIEL

COMITÉ DE XUÍCES E ÁRBITROS

Coordinador do Comité	RODRÍGUEZ COBAS RAMÓN
Delegado de Agility	SANTOS CABO, IKER
Delegado de Arco	VILLAVERDE BALADO, JAIME
Delegado de Cans (SH e Cans Parada)	SECO ALVITE, JOSÉ ANGEL
Delegado de Cetraría	LAMA GONZÁLEZ, VICTOR
Delegado de Field Target	PÉREZ VILLA, DANIEL DAVID
Delegado de Paxariles	CHAO PORTO, MANUEL A.
Delegado de Rastro	MONTOIRO GONZÁLEZ, JOSÉ ANTONIO
Delegado de Tiro (RRCC e Compak)	CEBREIRO GARCÍA, DANIEL

COMITÉ DE DISCIPLINA DEPORTIVA

XUÍZ ÚNICO	
Titular	SÁNCHEZ MALVAR, RAFAEL
Suplente	DEL RIO VIQUEIRA, ANTONIO
COMITÉ APELACIÓN	
Titular 1	PENABAD CORRAL, MANUEL
Titular 2	SÁNCHEZ MANCEBO, JOSÉ LUIS
Titular 3	RODRÍGUEZ GONZÁLEZ, ALBERTO
Suplente 1	LÓPEZ IGLESIAS, MIGUEL
Suplente 2	DÍAZ FERNÁNDEZ, M^a CARMEN
Suplente 3	LORENZO CARRAGAL, ALEJANDRO
INSTRUTOR	
Titular	ALONSO PÉREZ, JUAN ANGEL
Suplente	PÉREZ REQUEJO, MANUEL

1. FUNCÍONS, COMPETENCIAS E ORGANIZACIÓN

1.3 OUTROS ÓRGANOS DA FGC

COMISIÓN DAS XUVENTUDES

Delegado A Coruña	VIQUEIRA CASTRO, FRANCISCO
Delegado Lugo	FERNÁNDEZ RODRÍGUEZ, TAMARA
Delegado Ourense	ÁLVAREZ GONZÁLEZ, ALEJANDRO
Delegado Pontevedra	SUÁREZ FERNÁNDEZ, SERGIO

XUNTA DE HOMOLOGACIÓN DE TROFEOS

Representante 1	LUIS EUSEBIO FIDALGO ÁLVAREZ
Representante 2	FRANCISCO LÓPEZ PENELA
Representante 3	ALEJANDRO LORENZO CARRAGAL

XUNTA ELECTORAL GALEGA**TITULARES**

Presidente	VICENTE SILVA MEILÁN
Secretario	ANTONIO LÓPEZ IGLESIAS
Vogal	AGUSTÍN PÉREZ-BATALLÓN ORDÓÑEZ

SUPLENTES

Suplente 1	Juan Antonio Sánchez Mancebo
Suplente 2	Manuel García Pombo
Suplente 3	Elisardo Cea Cebreiro

PRESIDENTES PROVINCIAIS

José María Álvarez Villar
Presidente FGC A Coruña



Francisco López Penela
Presidente FGC Lugo



Antonio García Reinoso
Presidente FGC Ourense



Francisco Couselo Castiñeira
Presidente FGC Pontevedra



Federación Galega de Caza
www.federaciongalegadecaza.com

MEMORIA DA ACTIVIDADE 2023

2. AS COMPETICIÓNS DEPORTIVAS

2.1 ORGANIZACIÓN E PARTICIPACIÓN

2.2 ÁREA TÉCNICA

2.3 A SELECCIÓN GALEGA

2. AS COMPETICIÓNS DEPORTIVAS

2.1 ORGANIZACIÓN E PARTICIPACIÓN

PROBAS DEPORTIVAS ORGANIZADAS

Especialidade	CAMPIONATOS PROVINCIAIS			CAMPIONATOS GALEGOS			LIGA AUTONÓMICA AGILITY			COPA GALICIA			PROBAS PUNTUABLES			OUTROS			TOTAL		
	Nº cptos	Nº participantes	Nº xuíces	Nº cptos	Nº participantes	Nº xuíces	Nº cptos	Nº participantes	Nº xuíces	Nº cptos	Nº participantes	Nº xuíces	Nº cptos	Nº participantes	Nº xuíces	Nº cptos	Nº participantes	Nº xuíces	Nº cptos	Nº participantes	Nº xuíces
Agility*							21	1461	23						1	112	1	22	1573	24	
Arceas**	4	90	90	2	23	23												6	113	113	
Arco***				2	38	4							1	29	1	1	30	2	4	97	7
Cans de Parada ^{IV}	4	71	8	1	23	2									1	23	2	6	117	12	
Caza Menor ^V	4	49	49	3	24	24												7	73	73	
Cetraría	1	13	2															1	13	2	
Compak Sporting	4	152	19	1	80	6												5	232	25	
Field Target				1	12	2												1	12	2	
Paxariles	1	116	3	1	95	4												2	211	7	
Percorridos Caza	4	207	21	1	88	10				5	280	29						10	575	60	
Raposo	4	603	67	1	126	14												5	729	81	
Rastro Coello ^{VI}	2	160	10	1	24	3									1	79	5	4	263	18	
Rastro Xabari ^{VII}	4	109	17	1	34	8				10	350	35			2	252	21	17	745	81	
San Huberto	4	73	11	1	33	4				5	120	18						10	226	33	
TOTAL	36	1643	297	16	600	104	21	1461	23	20	750	82	1	29	1	6	496	31	100	4979	538

* OUTROS: Copa Federación ABanca Semana verde de agility

** CAMPIONATOS GALEGOS: campionato Galego masculino e feminino de Arceas

*** OUTROS: Trofeo Cazarco axexo 3D;

^{IV} OUTROS: Proba de cans de parada sobre perdiz de montaña

^V CAMPIONATOS GALEGOS: Campionato Galego ,masculino, femenino y adaptado caza menor

^{VI} OUTROS Proba de cans de rastro sobre lebre

^{VII} OUTROS Copa federación de cans de rastro sobre xabari salvaxe - Proba de ceiba do Barbanza;Copa federación de cans de rastro sobre xabari salvaxe - Proba de ceiba de Ortegal

A FGC organizou e dirixiu a nivel técnico **un total de 100 probas oficiais** durante a tempada 2023 (do 1 de xaneiro ao 31 de decembro de 2023)

Novamente as disciplinas de **Agility**, con 22 probas, e **Rastro de Xabari**, con 17, foron **as máis disputadas** do ano

As disciplinas **sen morte** supuxeron o 76,4% da participación total

2. AS COMPETICIÓNS DEPORTIVAS

2.2 ÁREA TÉCNICA (XUÍCES, ÁRBITROS, MONITORES E ADESTRADORES)

DISTRIBUCIÓN DA ÁREA TÉCNICA

Especialidade	XUÍCES E ÁRBITROS								TOTAL		MONITORES		TOTAL		ADESTRADORES		TOTAL	
	NAC ^{IV}		AUT		PROV		AUX		M	F	M	F	M	F	M	F	M	F
	M	F	M	F	M	F	M	F										
Agility			9	3			6	1	15	4								
Arceas									0	0								
Arco*	1		36	9			2	1	39	10	19	2	19	2				
Cans de Parada**	10	1	28	1	8	1	15	1	61	4								
Caza Menor									0	0								
Cetraría	3		19	2					22	2								
Compak Sporting	5		21		2		21		49	0					19		19	0
Field Target			10						10	0								
Paxariles			5						5	0								
Percorridos Caza	5		48		5		31		89	0					19		19	0
Raposo									0	0								
Rastro Coello			49		6		37	3	92	3								
Rastro Xabari***	2		46		9		98	7	155	7								
San Huberto	4		43	2	8	1	22	1	77	4								
TOTAL	30	1	314	17	38	2	232	14	614	34	19	2	19	2	38	0	38	0

* Curso teórico práctico de jueces de arco 6-7/05/2023 (7 alumnos)

** Baixa definitiva Noya Viña cans parada e San Huberto

*** Curso de xuíces da especialidade de rastro de xabari 30/04/2023 (68 alumnos)

^{IV} promoción a xuíz nacional Collazo Pasín 3/05/2023

Destaca a incorporación de **68 novos xuíces** á disciplina de **Rastro de Xabari**, e 7 á disciplina de **Arco**, a través dos correspondentes cursos celebrados en abril e maio respectivamente

O corpo técnico da FGC no 2023 constitúeno **21 monitores de arco e 19 adestradores de tiro**, o mesmo número que no 2022

Son un total de **648 os xuíces** da FGC no 2023, 614 homes e 34 mulleres, supoñendo un aumento do 12% respecto a 2022

2. AS COMPETICIÓNS DEPORTIVAS

2.3 A SELECCIÓN GALEGA

PALMARÉS DA SELECCIÓN GALEGA EN 2023

	1º	2º	3º	4º	5º	TOTAL
Agility	3	1	5			9
Arceas		1			1	2
Arco	1	3	1	1		6
Cans de Parada	1					1
Caza Menor					1	1
Cetraría		1	1			2
Compak Sporting	1			2	2	5
Field Target						0
Paxariles			1		1	2
Percorridos Caza		2	1			3
Raposo						0
Rastro Coello						0
Rastro Xabaril		1	1	1		3
San Huberto	1		1	1		3
TOTAL	7	9	11	5	5	37



No 2023 os membros da Selección Galega de Caza **subíronse ao podio** dos diferentes Campionatos de España, Copas España e outras competicións de ámbito nacional **nun total de 27 ocasións**

Destaca o rendemento dos equipos de **Agility** cun total de **9 medallas**, 3 delas de ouro, e de **Arco**, con **5 metais**, 3 deles de prata

En **Compak Sporting** e **San Huberto** tamén destaca a consecución de sendas medallas de ouro


O **rendemento xeral** da Selección Galega de Caza **mellorou respecto ao 2022**, aumentando o número de podios en todos os postos, con dous ouros mais, 2 pratas máis e 2 bronces mais neste 2023

CADRO DE HONRA DA SELECCIÓN GALEGA DE CAZA 2023



Artemio Formoso Barro

Campión
Tiro Adaptado
Campionato de España
de Compak Sporting



Eloy Rodríguez Martínez

Campión
Razas Británicas
Campionato de España
de Cans de Parada



Laura Fernández Crespo

Campioa
Arco Tradicional Damas
Campionato de España
de RRCC con Arco



Juan José Canosa Vigo

Campión con "Nike da Chousa"
Homes
Campionato de España
de Caza San Huberto



Gustavo Deus Suárez

Campión con "Abby"
Absoluta 40
Campionato de España
de Agility



Gustavo Deus Suárez

Campión con "Abby"
Master 40
Campionato de España
de Agility



Manuel Santomé González

Campión con "Xabre"
Master Senior 50
Campionato de España
de Agility



Christian Andrade Sánchez

Campión con "Berna"
Absoluta 20
Copa de Campións do
Campionato de España de Agility

CADRO DE HONRA DA SELECCIÓN GALEGA DE CAZA 2023




Brais Gómez Sabín

Subcampión
Absoluto
Copa España Xuvenil de Cans de
Rastro sobre Xabari Salvaxe




José González Yáñez

Subcampión
Veteranos
Campionato de España
de Percorridos de Caza



Artemio Formoso Barro

Subcampión
Tiro Adaptado
Campionato de España
de Percorridos de Caza



Eloy Martínez Couñago

Subcampión
Arco Asistido Masculino
Campionato de España
de Percorridos de Caza con Arco



Lee Ramsdale

Subcampión
Arco Tradicional Masculino
Campionato de España
de Percorridos de Caza con Arco



Nerea Piñeiro Gago

Subcampión
Arco Tradicional Cadete
Campionato de España
de Percorridos de Caza con Arco



José Ángel Torres Parada

Subcampión con "Dibay"
Master Senior 60
Campionato de España
de Agility



Antón Moure Segade

Subcampión
Absoluto
Campionato de España
de Caza de Arceas

CADRO DE HONRA DA SELECCIÓN GALEGA DE CAZA 2023



Jesús Mozo Pereira

Terceiro
Iniciados
Copa España de Percorridos de Caza




Julio Ferradás Rozas

Terceiro con "Copi"
Absoluta
Campionato de España
de Cans Atrelados sobre Xabaril



Pablo Brage Prieto

Terceiro
Mixto de Liñaceiro
Campionato de España
de Paxariles



Corsino Valero Villar

Terceiro con "Nia"
Homes
Campionato de España
de Caza San Huberto




Iria Boullosa Currás

Terceira
Arco Tradicional Cadete
Campionato de España
de Percorridos de Caza con Arco



Jorge E. Salinas Ramos

Terceiro con "Trice-Pirata"
Absoluta 60
Campionato de España
de Agility



Alberto Costas González

Terceiro con "Itches"
Absoluta 40
Campionato de España
de Agility



Manuel Santomé González

Terceiro con "Xunco"
Master Senior 60
Campionato de España
de Agility

CADRO DE HONRA DA SELECCIÓN GALEGA DE CAZA 2023



Alberto Costas González

Terceiro con “Itches”
Master 40
Campionato de España
de Agility



Jorge E. Ramos Salinas

Terceiro con “Trice-Pirata”
Master 60
Campionato de España
de Agility



César Martínez Bouzón

Terceiro con “Huracán Lilly”
Master 50
Campionato de España
de Agility



Jonathan San Isidro Mtez

Terceiro con “Dana”
Paragility 50
Campionato de España
de Agility



Federación Galega de Caza
www.federaciongalegadecaza.com

MEMORIA DA ACTIVIDADE 2023

3. A CAZA EN GALICIA

- 3.1 PERSONAS CAZADORAS E FEDERADAS
- 3.2 SINISTRALIDADE DAS PERSONAS FEDERADAS GALEGAS
- 3.3 SOCIEDADES FEDERADAS E TECORES
- 3.4 SEGUROS DE COTOS
- 3.5 A SUPERFICIE CINEXÉTICA
- 3.6 A CAZA MAIOR
- 3.7 SINISTRALIDADE DAS ESPECIES CINEXÉTICAS

3.1 PERSOAS CAZADORAS E FEDERADAS

LICENCIAS DE CAZA EN GALICIA NO 2023

Provincia	Licencias Caza 2023	Comparativa 2022
A Coruña	11090	- 2,37%
Lugo	7891	- 0,47%
Ourense	6954	+ 3,08%
Pontevedra	8387	- 3,32%
Total Licencias Galicia	34322	- 1,11 %
Bancos (fóra de Galicia)	958	+ 12,31 %
Total Licencias	35280	- 6,13 %

PORCENTAXE DE PERSOAS CAZADORAS FEDERADAS

Provincia	%
A Coruña	63,48 %
Lugo	67,73 %
Ourense	26,05 %
Pontevedra	59,59 %
Total Licencias	56,84 %

FEDERATIVAS EN GALICIA NO ANO 2023

Provincia	Federados 2023	Comparativa 2022
A Coruña	7211	- 0,46%
Lugo	5370	+ 0,26%
Ourense	1757	+ 0,92%
Pontevedra	5169	- 1,92%
Total Federados	19507	- 0,53 %

A pesar de que **o número de persoas cazadoras segue a caer en Galicia**, o número de persoas federadas mantense estable, sen apenas variacións significativas (non superiores ao 0,5%) nos últimos 10 anos (exceptuando o ano 2020 por mor da pandemia), polo que **a porcentaxe de persoas cazadoras federadas segue a medrar, acadando neste 2023 un novo máximo histórico do 56,84%**

Aínda que **na provincia de Ourense se rexistra un aumento** das licencias de caza, este só ven a contrarrestar a grande baixada rexistrada no 2022, e polo tanto **non inverte a progresión negativa histórica** dos anos anteriores, sendo o número de licencias en 2021 moi superior

A pesar de que **a estabilidade** no número de persoas federadas é salientable e pon en valor **a fidelidade dos cazadores e cazadoras de Galicia coa Federación Galega de Caza**, segue sendo necesaria **a muda xeracional** que manteña a estrutura cinexética da comunidade a nivel global, non só federativa

3.1 PERSOAS CAZADORAS E FEDERADAS

O EXAME DO CAZADOR

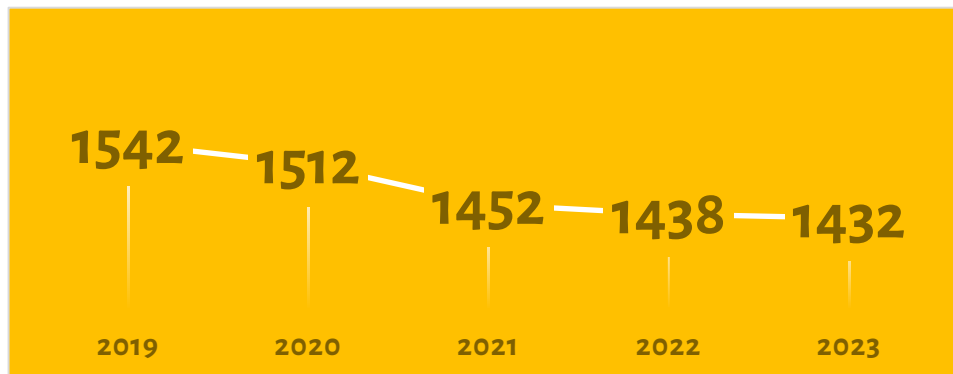
Provincia	Persoas aprobadas	Dif Licencias 2023 / 2022
A Coruña	97	- 269
Lugo	40	-37
Ourense	49	+ 208
Pontevedra	52	- 288
Total	238	- 386



O número de persoas que **superan o exame do cazador en Galicia**, necesario para obter a licenza de caza por primeira vez, **mantense moi similar nos últimos 4 anos**

Este número de incorporacións **non compensa a baixada xeral** de persoas que deixan de cazar en Galicia, polo que **o saldo ano a ano segue a ser negativo**

EVOLUCIÓN DAS XUVENTUDES



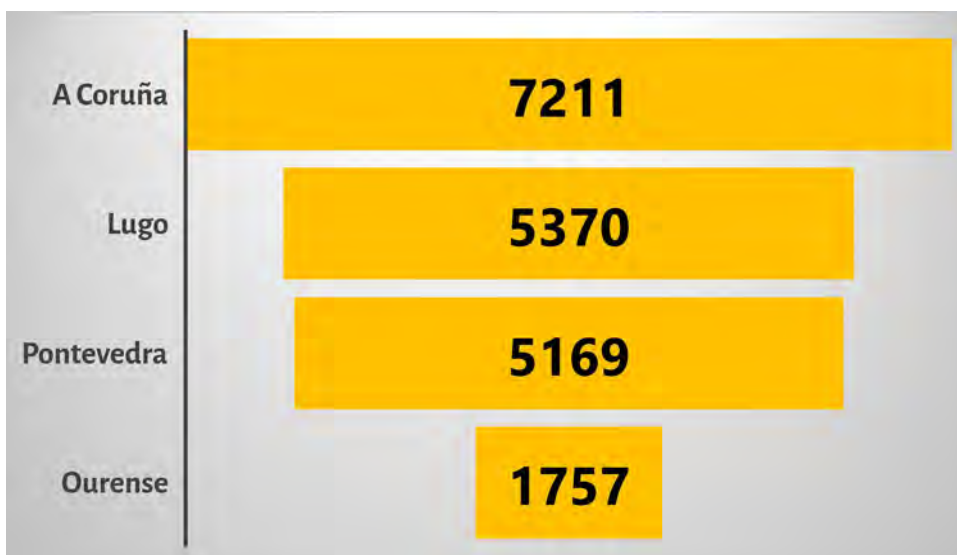
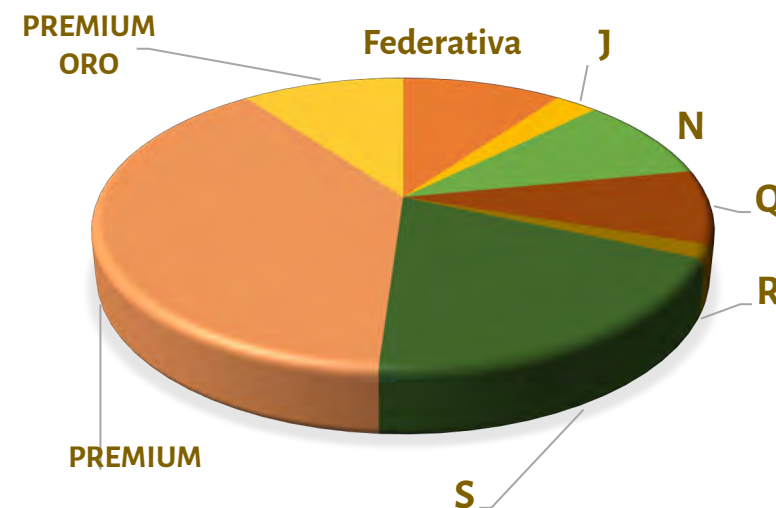
As **Xuventudes pola Caza** é o colectivo da FGC que engloba a tódolos federados **menores de 31 anos**.

No 2023 formábanos **1432 persoas**, supoñendo unha **moi leve baixada** respecto ao ano anterior, pero que **continúa a tendencia negativa** dos últimos anos, e que reflicta a falta de interese por parte dos mais novos nesta actividade

3.1 PERSOAS CAZADORAS E FEDERADAS

PERSOAS FEDERADAS POR TIPO DE FEDERATIVA

Tipo	A Coruña	Lugo	Ourense	Pontevedra	Totais
Federativa [P]	777	689	154	313	1933
Doc. Único [J]	170	162	36	153	521
Doc. Único [N]	703	193	67	859	1822
Doc. Único [Q]	521	374	209	502	1606
Doc. Único [R]	126	29	12	132	299
Doc. Único [S]	1028	940	374	1438	3780
D.U. [PREMIUM]	3156	2423	659	1348	7586
D.U. [PREMIUM ORO]	730	560	246	424	1960
	7211	5370	1757	5169	19507



O número de **persoas federadas sen cobertura de RC**, a través da licenza federativa, supoñen **menos do 10% do total**

7 de cada 10 persoas federadas teñen contratado algún dos tres produtos de **maior cobertura**: o S, o PREMIUM ou o PREMIUM ORO

A Coruña segue a liderar en número de federados, feito que leva ocorrendo ininterrompidamente dende o ano 2009, mentres que **Lugo mantén o seu segundo posto** dende o ano 2018

3.1 PERSOAS CAZADORAS E FEDERADAS

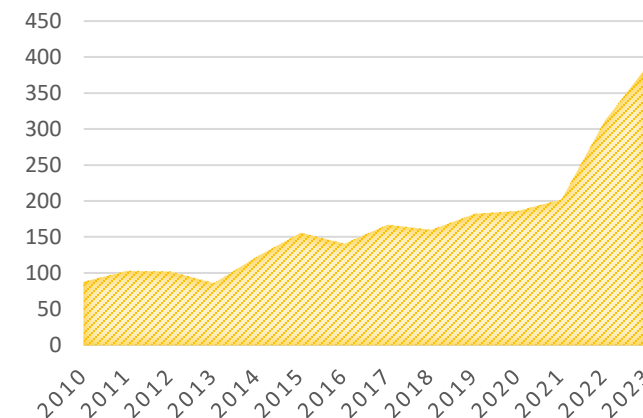
MULLERES FEDERADAS



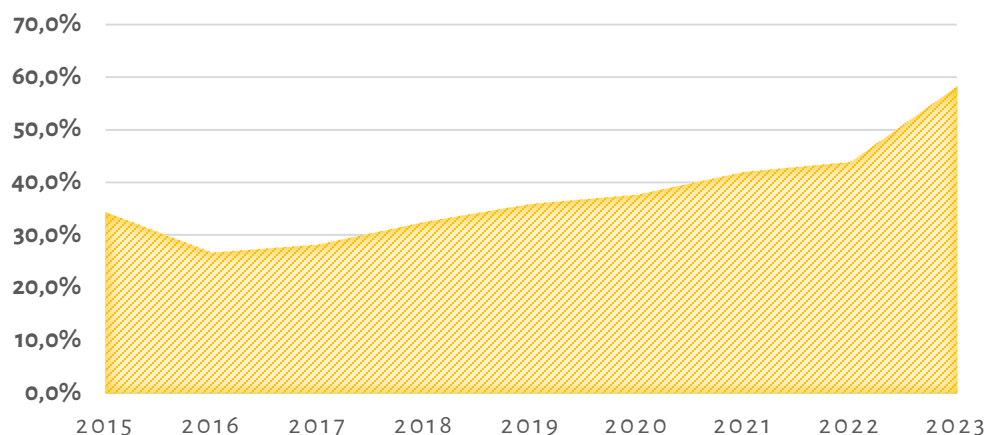
O número de **mulleres federadas**, aínda que segue a ser discreto (apenas un 2%), está experimentando **un crecemento mantido ao longo dos anos, especialmente nos tres últimos**, grazas a disciplinas como o Agility, que contan cunha importante participación feminina, e tamén outras sen morte como Arco e Rastro de Xabaril

Cabe destacar que **o 28,7% das mulleres federadas no 2023 teñen menos de 25 anos**, mentres que entre os homes federados esta proporción é do 3,59%, o que pon de relevo que **este aumento da presenza feminina na caza ven promovida polas xuventudes**

Ano	Mulleres Federadas
2018	160
2019	182
2020	186
2021	202
2022	311
2023	389



EVOLUCIÓN DA % DE CONTRATACIÓN DO SEGURO PREMIUM



Os **documentos únicos PREMIUM**, a categoría de maior cobertura da gama de produtos que ofrece Mutuasport, formados polo PREMIUM e o PREMIUM ORO, **son xa a elección do 58,26% das persoas federadas en Galicia**, unha das cotas máis altas de toda España.

Dende a súa creación no ano 2015, e a pesar dunha leve caída no 2016 ao rematar o desconto de lanzamento, **a contratación do seguro PREMIUM medrou constantemente**, e a creación da súa variante ORO no 2023 supuxo un pulo que ven de constatar a confianza dos federados neste produto

3.1 PERSOAS CAZADORAS E FEDERADAS

TOP 10 DEPORTE FEDERADO ESPAÑA *

FEDERACION	Homes	Mulleres	TOTAL
FÚTBOL	1.049.824	87.827	1.137.651
BALONCESTO	246.464	130.644	377.108
CAZA	329.600	4.245	333.845
GOLF	211.878	81.500	293.378
MONTAÑA Y ESCALADA	185.691	103.914	289.605
BALONMANO	61.232	37.629	98.861
JUDO	73.141	25.650	98.791
PÁDEL	63.792	32.769	96.561
VOLEIBOL	29.242	66.196	95.438
ATLETISMO	51.062	41.404	92.466

TOP 10 DEPORTE FEDERADO GALICIA *

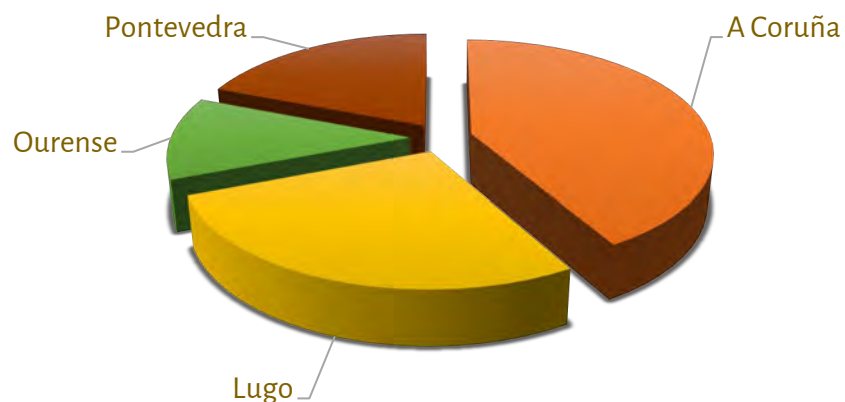
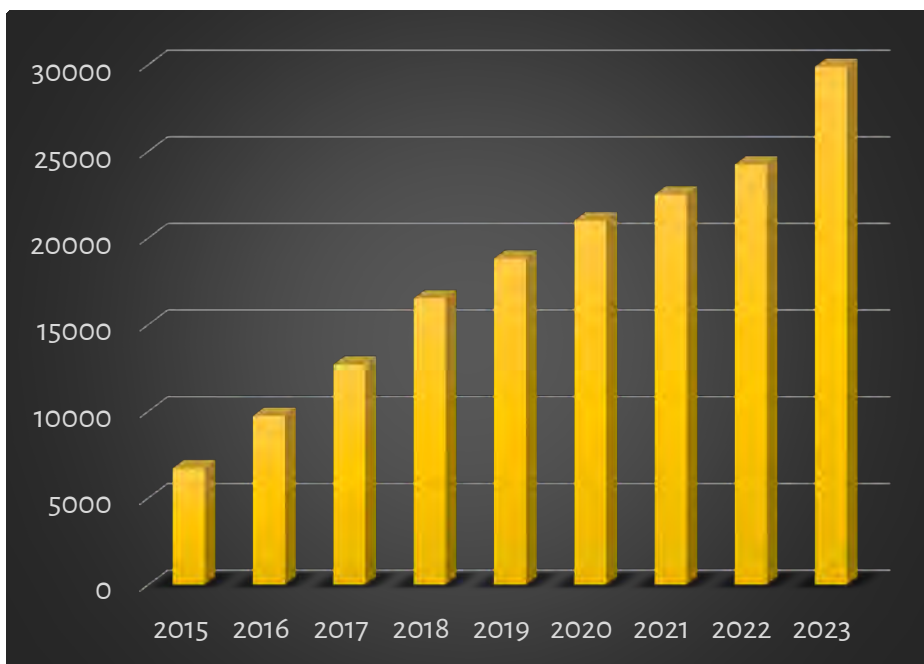
FEDERACIÓN	Homes	Mulleres	TOTAL
FÚTBOL	87.898	7.523	95.421
CAZA	19.231	315	19.546
BALONCESTO	11.293	6.785	18.078
SURFING	8.567	6.345	14.912
GOLF	8.566	3.395	11.961
ATLETISMO	6.023	4.983	11.006
BALONMANO	5.798	4.197	9.995
JUDO	6.130	2.841	8.971
CICLISMO	7.777	688	8.465
PÁDEL	5.312	2.804	8.116

No ano 2022, a caza perde o seu segundo posto no conxunto de España como deporte con máis licencias federativas a nivel nacional en favor do baloncesto, que se alza cunha suba de máis de 100.000 licencias no último ano

No tocante á comunidade galega, a caza segue a ser o segundo deporte con máis persoas federadas, e aínda que o baloncesto tamén reflicte unha suba importante de licencias, non son suficientes para desbancar ao deporte cinexético na nosa comunidade

3.1 PERSOAS CAZADORAS E FEDERADAS

CANS ASEGURADOS



Dende a implantación do seguro PREMIUM no ano 2015 e do anexo de cans con franquía por un prezo de 4,10€, **o número de cans asegurados en anexos polos federados non deixou de medrar**

No 2023 foron **un total de 29891 cans os asegurados mediante anexos**, xa sexa de seguros PREMIUM (sen custe adicional) ou con franquía, cunha media de 3 cans por anexo

Este número supón **un incremento do 23,3% respecto ao ano 2022**, e a maior suba rexistrada, sen dúbida causada pola creación do **novo seguro PREMIUM ORO, que permite incluír ata 10 cans sen custe adicional**, en contraposición co seguro PREMIUM normal que só permitía ata catro

2 de cada 5 persoas federadas teñen un anexo de cans contratado en calquera das súas modalidades

As provincias de **A Coruña e Lugo aglutinan o 69% do total** de cans asegurados en anexos

3.2 SINISTRALIDADE DAS PERSOAS FEDERADAS GALEGAS

ACCIDENTES (DANOS PROPIOS)

	2023	2022	DIF
A CORUÑA	31	24	29,17%
LUGO	16	12	33,33%
OURENSE	4	7	-42,86%
PONTEVEDRA	10	8	25,00%
Total	61	51	19,61%

SINISTROS R.C. CAZADOR

	2023	2022	DIF
A CORUÑA	31	3115	0%
LUGO	15	15	0%
OURENSE	13	7	85,71%
PONTEVEDRA	14	23	-39,13%
Total	73	76	-3,95%

SINISTROS ANEXOS R.C. CANS

	2023	2022	DIF
A CORUÑA	8	6	33,33%
LUGO	3	6	-50%
OURENSE	4	7	-42,86%
PONTEVEDRA	4	2	100%
Total	19	21	-9,52%

A **licencia federativa** leva implícito, por lei, un **seguro de accidentes persoais** (danos propios), polo que tódalas persoas federadas contan con este tipo de cobertura

No 2023 o número de accidentes elevouse a 61, supoñendo un aumento de case o 20% respecto a ano anterior

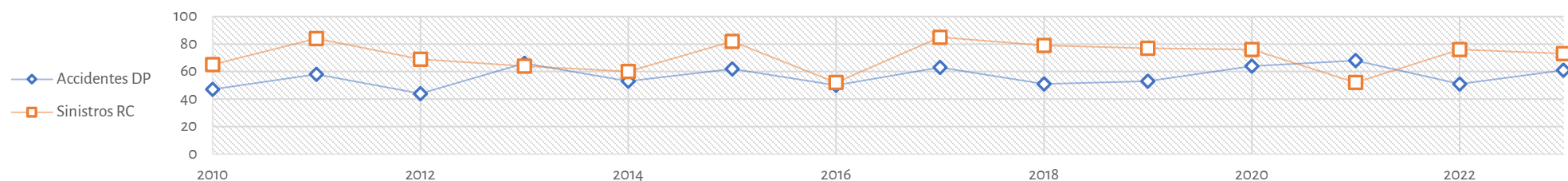
A pesar deste aumento, a **sinistralidade en danos propios é mínima na caza**, cun 0,3%

Mais do 90% das persoas federadas contan cun Documento Único que inclúe, a maiores da licencia federativa, un **seguro de RC** (cobertura de danos a terceiros)

Neste ámbito, a **sinistralidade no 2023** foi, no conxunto da comunidade, **practicamente idéntica á do 2022**, cunha leve baixada ata os 74 sinistros declarados a pesar **dunha importante subida relativa na provincia de Ourense**

Os documentos únicos PREMIUM e PREMIUM ORO contan **cun anexo de cans que asegura a RC fora da acción de caza ou adestramento**. Estes anexos tamén se poden contratar con outro tipo de documentos, pagando un importe de 4,10€ por can a asegurar

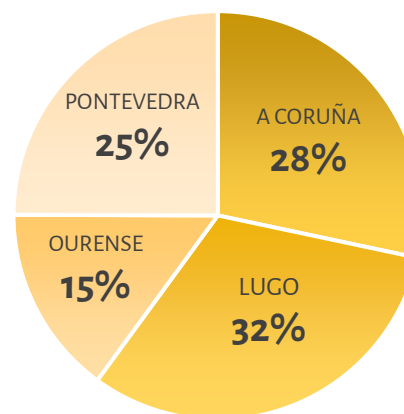
Este apartado contabiliza os sinistros **producidos por cans fora da acción de caza ou adestramento**, obxecto da cobertura deste tipo de anexos, e que foi de 19 sinistros



3.3 SOCIEDADES FEDERADAS E TECORES

SOCIEDADES FEDERADAS

Provincia	Sociedades 31-12-2022	Baixas 2023	Altas 2023	Sociedades 31-12-23
CORUÑA	134	2	2	134
LUGO	150	1	1	150
OURENSE	71	1	1	71
PONTEVEDRA	118	7	2	113
	473	11	6	468



Respecto ao ano anterior, **no 2023 causaron baixa un total de 11 sociedades, e 6 novas foron altas**, resultando nun total de 468 sociedades

Lugo e A Coruña seguen a ser as **que máis sociedades federadas acumulan**, co 60%

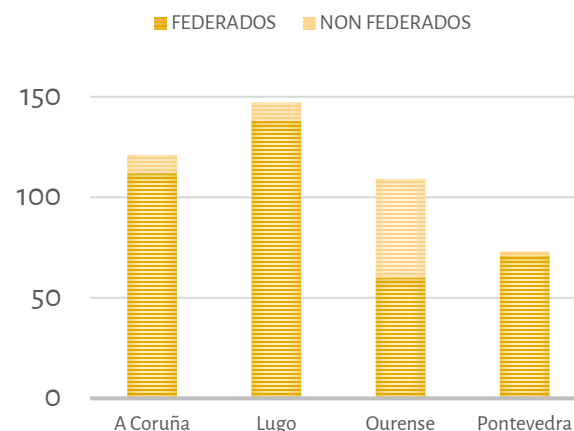
O número de Tecores reduciuse en un respecto ao ano pasado, sendo 450 os activos no 2023

381 dos 450 Tecores, ou o que é o mesmo, **o 84,6%, son xestionados por una sociedade federada**, de xeito exclusivo ou compartido

Pontevedra segue a ser a provincia cunha maior proporción de Tecores federados, co 97,26%. Se exceptuamos á provincia de Ourense, a media autonómica é do 94,6%

TECORES

	Xestionados por sociedades federadas	Xestionados por sociedades NON federadas	TOTAL Tecores
A Coruña	112	9	121
Lugo	138	9	147
Ourense	60	49	109
Pontevedra	71	2	73
	381	69	450



TECORES ASEGURADOS POLA FGC

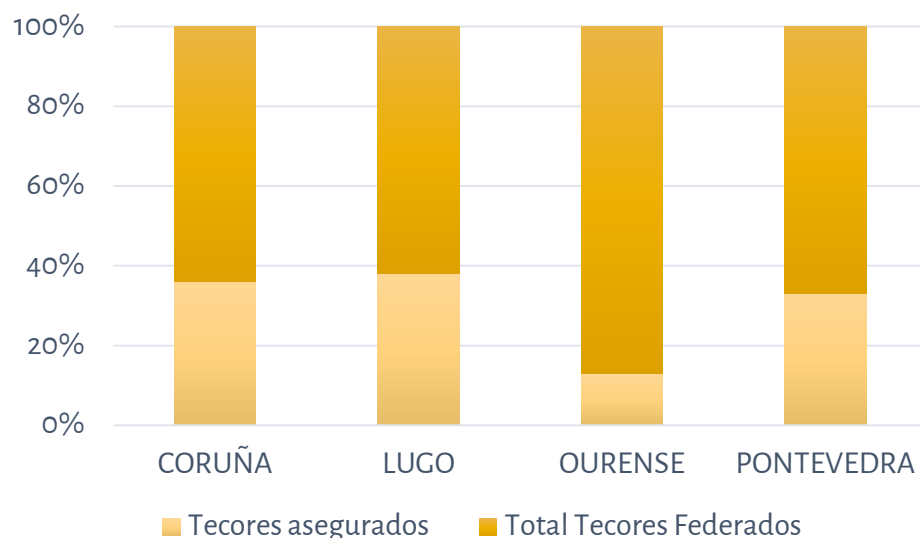
Provincia	Total Tecores Federados	Nº PÓLIZAS RC COTOS				% Tecores asegurados
		Mutuasport	Proyecta Galicia	Outras aseguradoras	Tecores asegurados	
CORUÑA	112	49	14		63	56,25%
LUGO	138	10	52	23	85	61,59%
OURENSE	60	5	4		9	15,00%
PONTEVEDRA	71	4	16	15	35	49,30%
TOTAL	381	68	86	38	192	50,39%

Seguen a ser a metade dos Tecores federados os que **contratan súa póliza de cotos través da FGC**, mediante algunha das aseguradoras coas que ten convenio

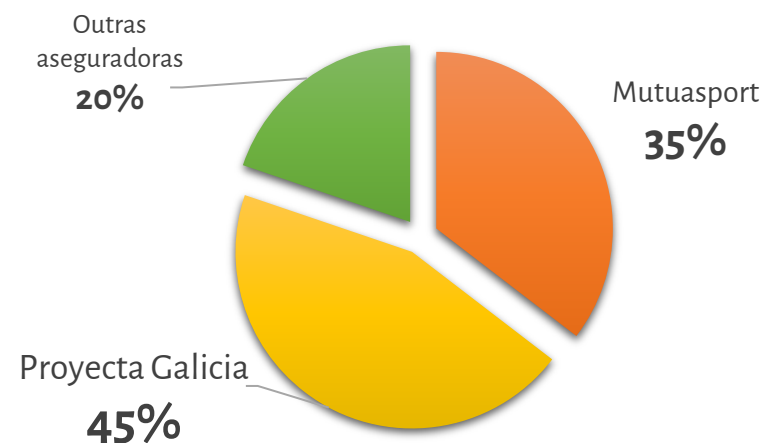
Se ben esta proporción moi semellante en tódalas provincias a excepción de Ourense, cabe **salientar a lixeira maior proporción na provincia de Lugo, alcanzando case o 62%**

Cabe destacar tamén a tramitación cada vez maior por parte de Proyecta Galicia, que xa supón o 45% do total. Esta proporción é distinta por provincia, xa que **en Coruña a aseguradora dominante é Mutuasport**, co 77,8% das pólizas, **mentres que en Lugo é Proyecta Galicia**, co 61,2%. En Ourense e Pontevedra ó reparto entre estas dúas aseguradoras é moi semellante

TECORES ASEGURADOS RESPECTO DO TOTAL DE FEDERADOS



REPARTO DE PÓLIZAS POR ASEGURADORA




3.5 A SUPERFICIE CINEXÉTICA

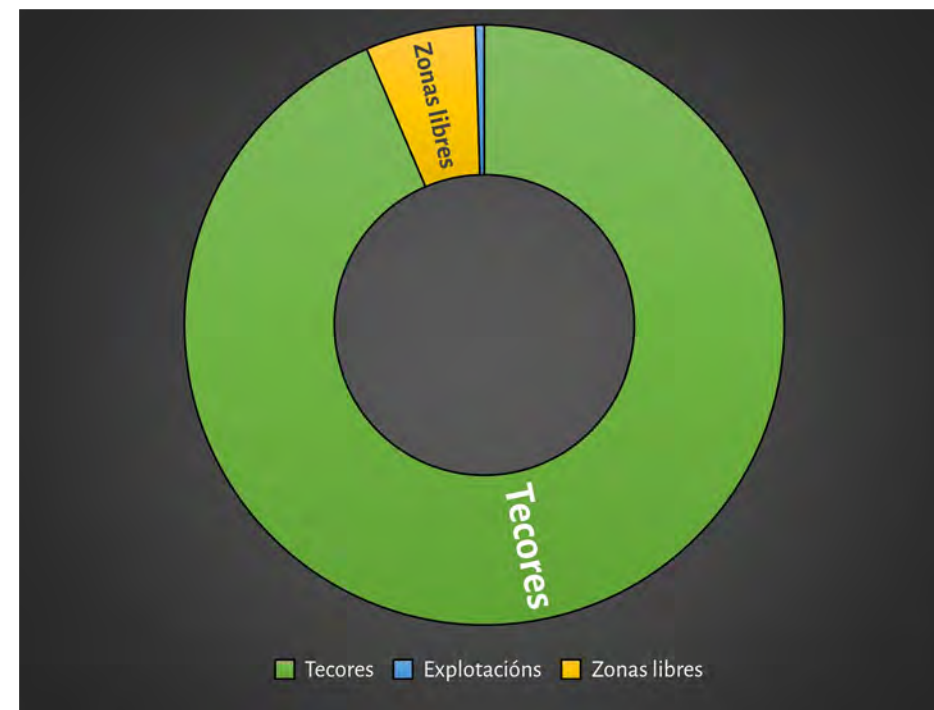
EXPLOTACIÓNS CINEXÉTICAS



ZONAS DE RÉXIME CINEXÉTICO COMUN



DISTRIBUCIÓN DA SUPERFICIE CINEXÉTICA DE GALICIA



Existen en Galicia un total de **34 explotacións cinexéticas** comerciais, sumando en superficie un total de **13.682 has**. Na provincia de **Ourense é onde máis extensión de terreo cinexético ocupan estas explotacións**, con 6403 ha, practicamente o mesmo que no resto de provincias xuntas

Pola súa banda, as zonas de réxime cinexético común, **ocupan en Galicia unha superficie total de 167.757,61 has**. A Coruña e Pontevedra son as provincias que contan con mais número destas zonas, sen embargo **é Pontevedra a que acumula unha maior superficie, superando as 75.000 has**, un 44,7% do total

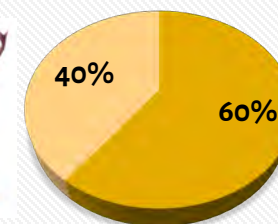
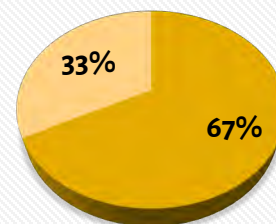
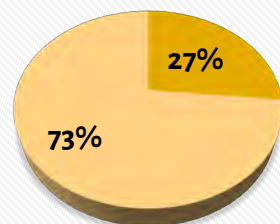
Tendo en conta que a extensión media dun Tecor é de 5880 has, **o total de terreo ocupado polas explotacións cinexéticas equivalería a dous Tecores**

CUMPRIMENTO DE COTAS DE CAPTURAS NAS PRINCIPAIS ESPECIES DE CAZA MAIOR

	Xabaril			Corzo			Cervo		
	Cota	Capturas	Cumprimento	Cota	Capturas	Cumprimento	Cota	Capturas	Cumprimento
A Coruña	4302	3879	90,17%	1529	556	36,36%	165	105	63,64%
Lugo	8955	6262	69,93%	2979	815	27,36%	69	37	53,62%
Ourense	8884	6364	71,63%	3701	1323	35,75%	352	91	25,85%
Pontevedra	3009	1958	65,07%	341	90	26,39%	0	0	0,00%

% de capturas realizadas

% de capturas sen realizar



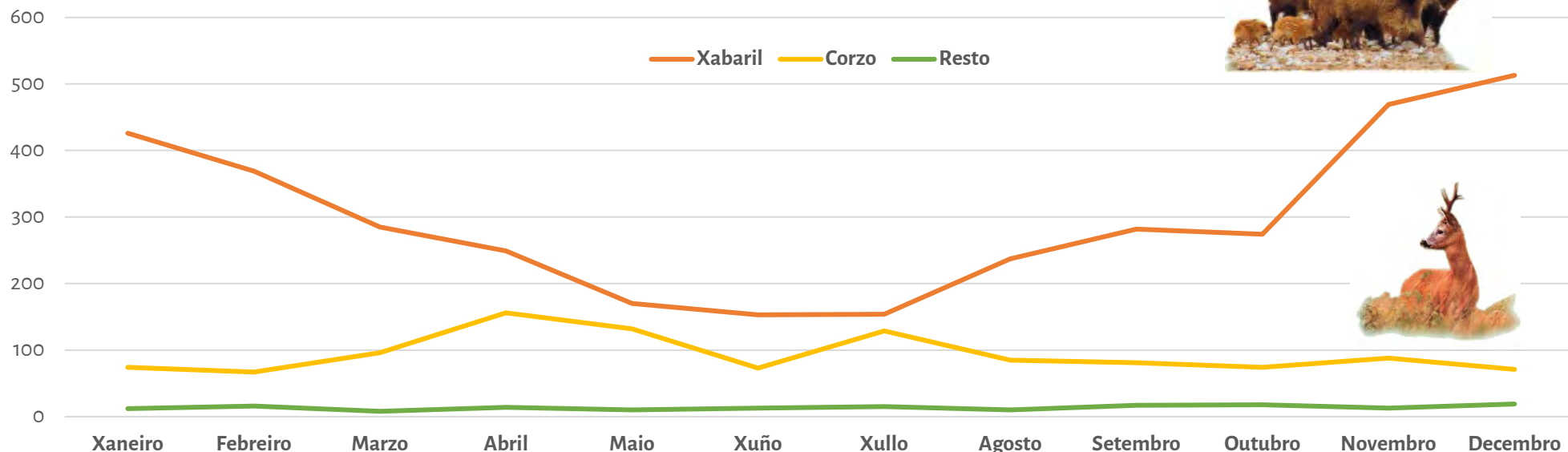
A cota de **capturas para o xabaril no 2023 foi de 25.150 pezas, un 3,4% superior ao do ano anterior**, sendo **o grado de cumprimento moi similar**, aínda que lixeiramente inferior, con un 73,4% en comparación co 76% do ano anterior

En canto ao corzo e o cervo, tanto as cotas de capturas como o seu grado de cumprimento foron case idénticas ás do ano pasado. No caso do corzo foi dun 34% no 2022 e dun 33% no 2023, mentres que no caso do cervo foi lixeiramente superior, un 36% no 2022 fronte ao 40% acadado neste 2023

En total **no 2023 autorizouse a captura dun total de 34351 pezas de caza maior** no territorio galego, e capturáronse 21485 destas pezas, supoñendo un 65,55% de cumprimento. **8 de cada 10 pezas de caza maior capturadas no 2023 en Galicia foron xabarís**

3.7 SINISTRALIDADE DAS ESPECIES CINEXÉTICAS

EVOLUCIÓN DOS ACCIDENTES POR ESPECIE AO LONGO DOS MESES NO 2023

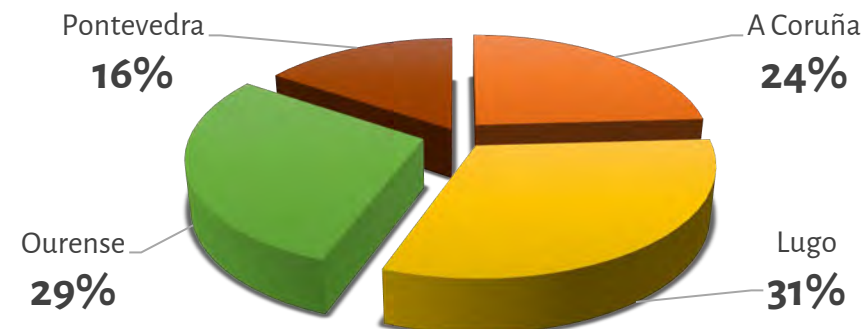


Segundo os datos facilitados pola *Dirección Xeral de Tráfico*, no 2023 producíronse **4872 accidentes de tráfico causados por especies cinexéticas**, un 2,3% máis que no ano anterior

O xabaril segue a ser por suposto a especie que máis sinistros provoca na nosa comunidade, co **73,5%**, seguido do corzo 23%. A incidencia do resto de especies é insignificante en comparación a estas dúas

Como pode observarse na gráfica superior, **as épocas de maior sinistralidade coinciden coas de maior presión cinexética**

DISTRIBUCIÓN DO NÚMERO DE ACCIDENTES POR PROVINCIA





Federación Galega de Caza
www.federaciongalegadecaza.com

MEMORIA DA ACTIVIDADE 2023

4. SERVIZOS E INICIATIVAS DA FGC

- 4.1 ESCOLA DE CAZA
- 4.2 ASESORÍA XURÍDICA
- 4.3 AS LICENZAS DE USO DE EMISORA
- 4.4 CLUBE DE DESCENTOS
- 4.5 ASESORÍA VETERINARIA E TRÁMITES REGIAC
- 4.6 XUVENTUDES POLA CAZA
- 4.7 COMUNICACIÓN, DIFUSIÓN E REDES SOCIAIS

4. OS SERVIZOS E INICIATIVAS DA FGC

4.1 A ESCOLA DE CAZA

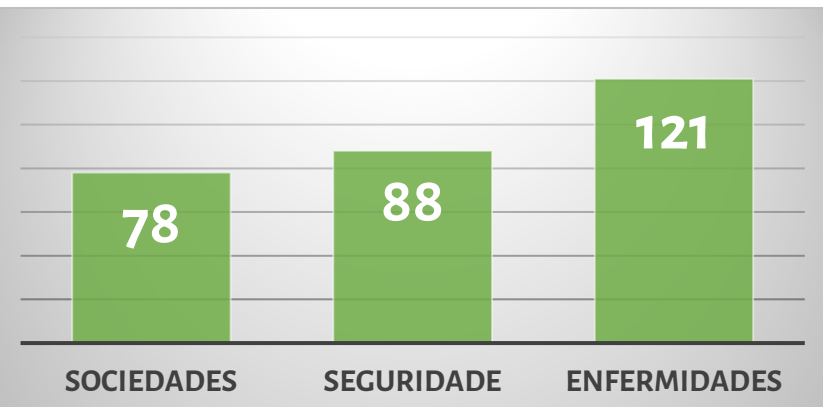
PARTICIPACIÓN NOS CURSOS DA ESCOLA DE CAZA

	Sociedades	Seguridade	Enfermidades	Totais
A CORUÑA	25	33	45	103
LUGO	33	31	38	102
OURENSE	8	10	20	38
PONTEVEDRA	11	13	13	37
OUTRAS	1	1	5	7
Totais	78	88	121	287

PERFIL DA PERSOA PARTICIPANTE NOS CURSOS

- ✓ Home
- ✓ Cazador
- ✓ Federado
- ✓ Entre 31 e 50 anos

INSCRICIÓNS POR CURSO



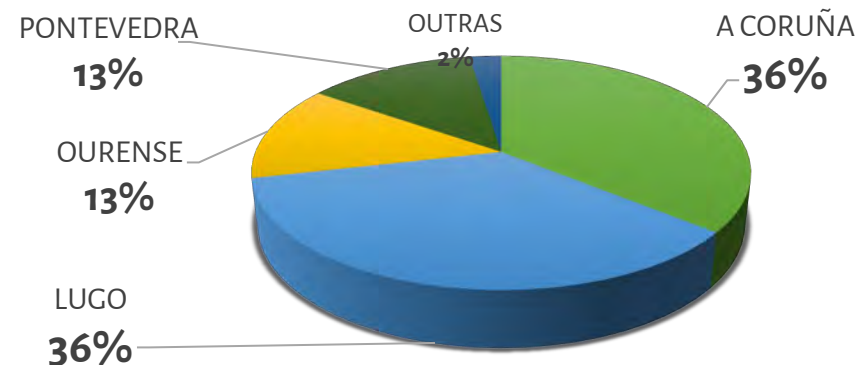
A Escola de Caza online da FGC acollía no 2023 a sexta edición do curso de formación para responsables de sociedades de caza, a cuarta do curso de seguridade e primeiros auxilios e por primeira vez impartíase o curso sobre fauna cinexética, saúde alimentaria e xestión de residuos

Eran **287 as persoas inscritas este ano, número moi similar ao acadado en 2022**, cando foron 292

Cabe salientar a **grande acollida da primeira edición do novo curso**, que contou cunha participación superior ao do resto, loxicamente pola novidade na temática

Entre as persoas matriculadas presentáronse finalmente ao exame de avaliación o 77%, **resultando aptas o 97%, cunha media superior ao 8 en tódolos cursos**

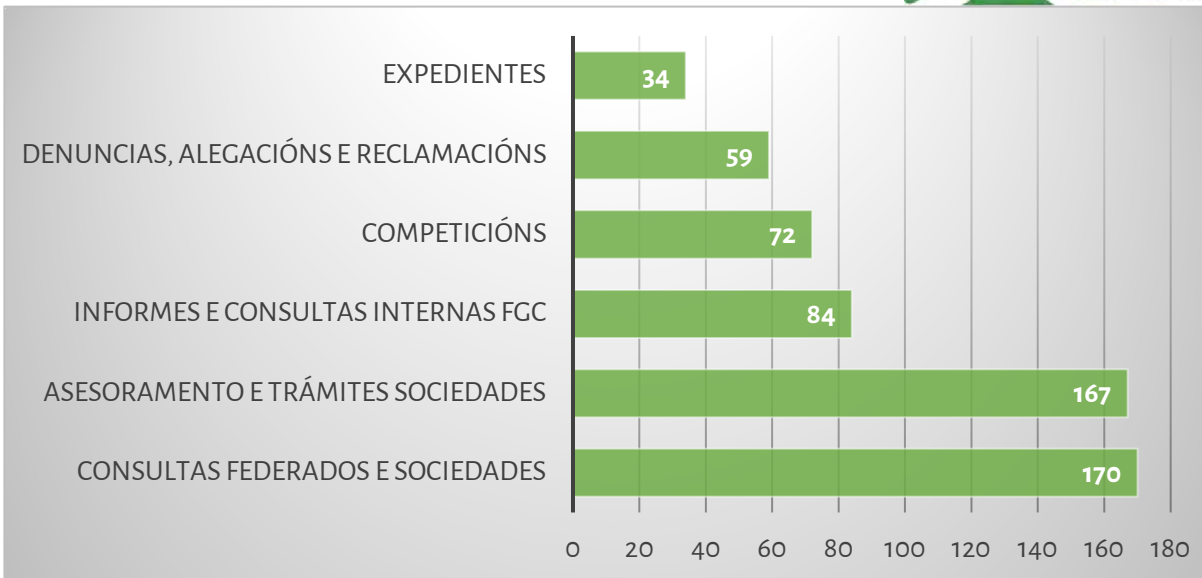
DISTRIBUCIÓN DA PARTICIPACIÓN TOTAL POR PROVINCIA



4. OS SERVIZOS E INICIATIVAS DA FGC

4.2 ASESORÍA XURÍDICA

VOLÚMEN DE TRÁMITES POR TIPOLOXÍA



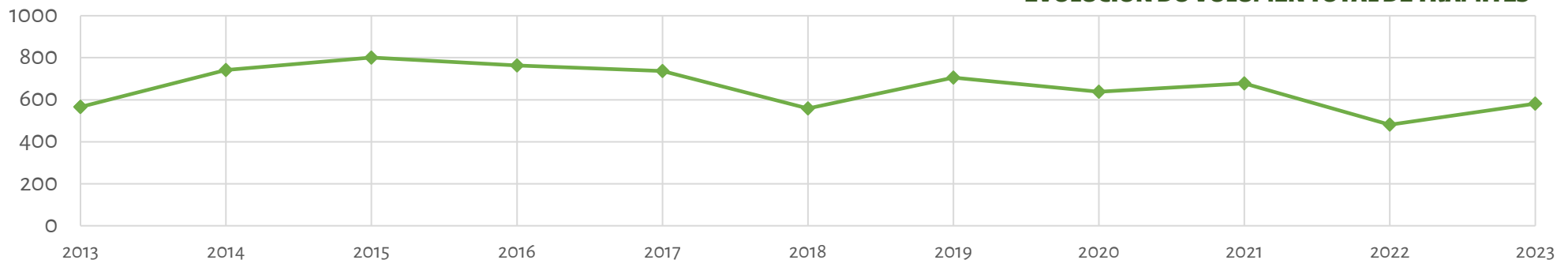
As persoas e sociedades federadas da FGC teñen á súa disposición **unha asesoría xurídica gratuita a cargo dunha das maiores expertas a nivel nacional en lexislación cinexética e deportivo-cinexética**. Sen dúbida un dos pilares fundamentais do servizo aos federados.

Ao longo do ano 2023 a **Asesoría Xurídica da FGC realizou preto de 600 trámites, unha media de 50 trámites mensuais ou 2,5 diarios**, a meirande parte relacionados coa elaboración de respostas ás consultas recibidas por parte de persoas e sociedades federadas

Máis da metade dos trámites (58%) estiveron relacionados coas consultas de federados e sociedades e co asesoramento e tramitación de documentación de sociedades de caza

O asesoramento interno e realización de informes varios para a propia FGC tamén forma una parte fundamental do traballo da asesoría, supoñendo **preto do 15%** destes trámites

A realización de trámites para o **asesoramento en materia de competicións** supuxo un 12,3% mentres que o trámite de **alegacións a denuncias e reclamacións e o de expedientes federativos** supuxo conxuntamente o 16% restante



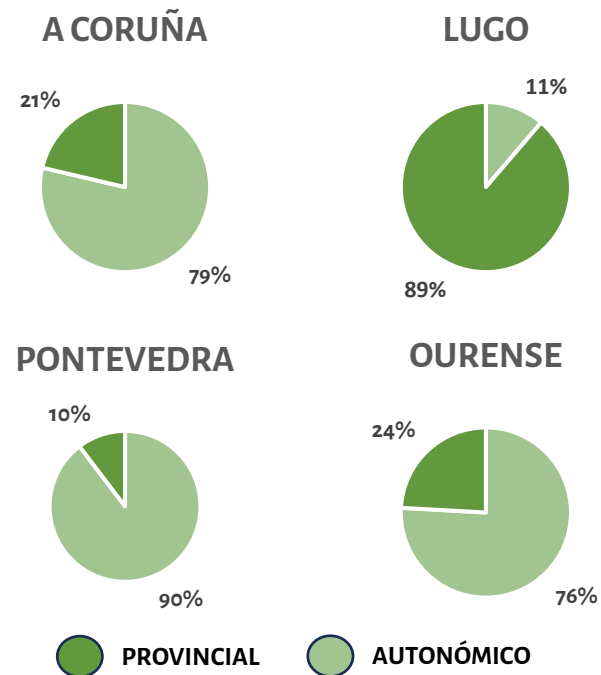
EVOLUCIÓN DO VOLÚMEN TOTAL DE TRÁMITES

4.3 AS LICENZAS DE USO DE EMISORA

LICENZAS DE EMISORA POR PROVINCIA



LICENZAS DE EMISORA POR ÁMBITO



TOTAL EMISORAS

10.432

VARIACIÓN

-3,07%



O uso de emisoras de radiofrecuencia é unha ferramenta para a seguridade dos cazadores durante a práctica da actividade cinxética. De feito, o uso deste tipo de dispositivos na caza ademais de brindar unha mellor coordinación e comunicación entre os participantes das cacerías colectivas, aporta seguridade e reduce notablemente o risco de incidentes e accidentes.

No 2023 outorgáronse un total de 10.423 licenzas de uso de emisora entre os federados galegos. Un número practicamente idéntico ao de 2022, cunha leve baixada do 3%

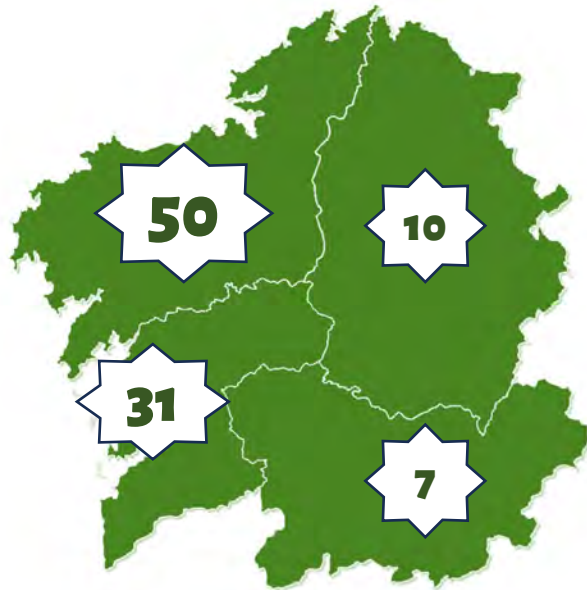
A provincia de Lugo segue a ser a preponderante neste campo, aportando case a metade (48,7%) das licenzas. Segue sendo ademais significativo o dominio da autorización provincial respecto da autonómica nesta provincia, todo o contrario que no resto de provincias

Esta situación parece deixar claro que as persoas cazadoras da provincia de Lugo cazan fundamentalmente na súa provincia, mentres que as do resto de persoas fano polo menos en dúas provincias distintas

4. OS SERVIZOS E INICIATIVAS DA FGC

4.4 CLUBE DE DESCONTOS

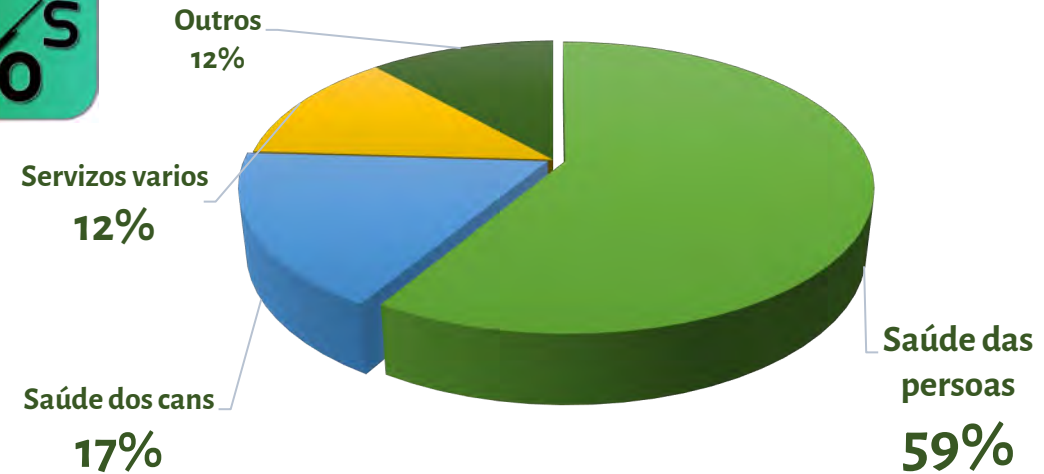
ESTABLECEMENTOS ADHERIDOS POR PROVINCIA



DE ÁMBITO AUTONÓMICO,
NACIONAL OU ONLINE



ESTABLECEMENTOS ADHERIDOS POR TIPOLOXÍA



O Club de Descontos exclusivos para cazadores federados, creado no ano 2012, ten por **obxecto facilitar aos cazadores federados os mellores descontos e ofertas nos artigos e servizos que estes precisen para a práctica da actividade cinexética e deportiva.**

No ano 2023 houbo un total de 104 establecementos adheridos ao Club de Descontos da FGC, sendo catro os novos establecementos e dous os que causaron baixa

A meirande parte dos servizos ofrecidos por establecementos corresponden á saúde persoal, incluíndo psicotécnicos, clínicas médicas, dentais, auditivas e xeneralistas

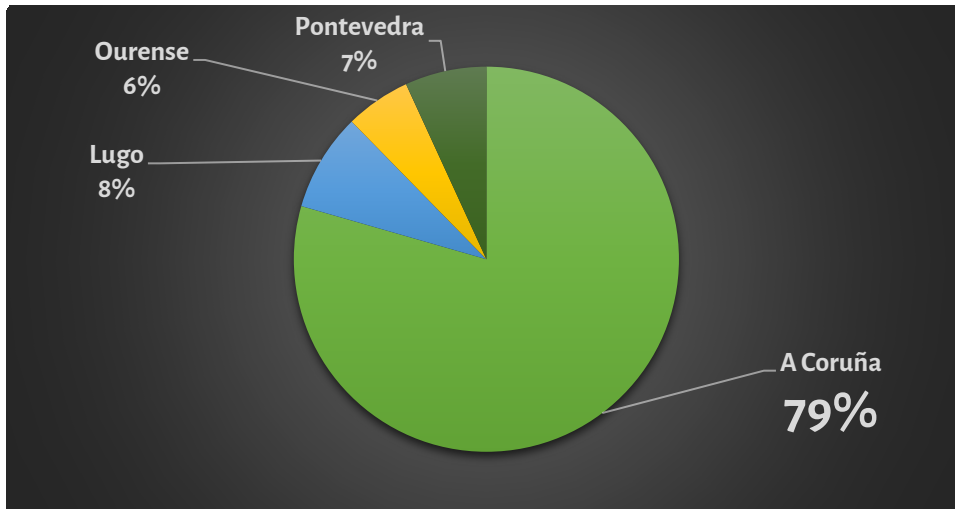
Aqueles destinados aos cans, como clínicas veterinarias, tendas e distribuidores de alimentación e outros coidados supoñen o segundo maior foco destes servizos

O resto de servizos ofertados para federados son moi variados e inclúen hostalaría, restauración, viaxes, equipamento, gasoleiras, seguros, asesorías, etc. etc.

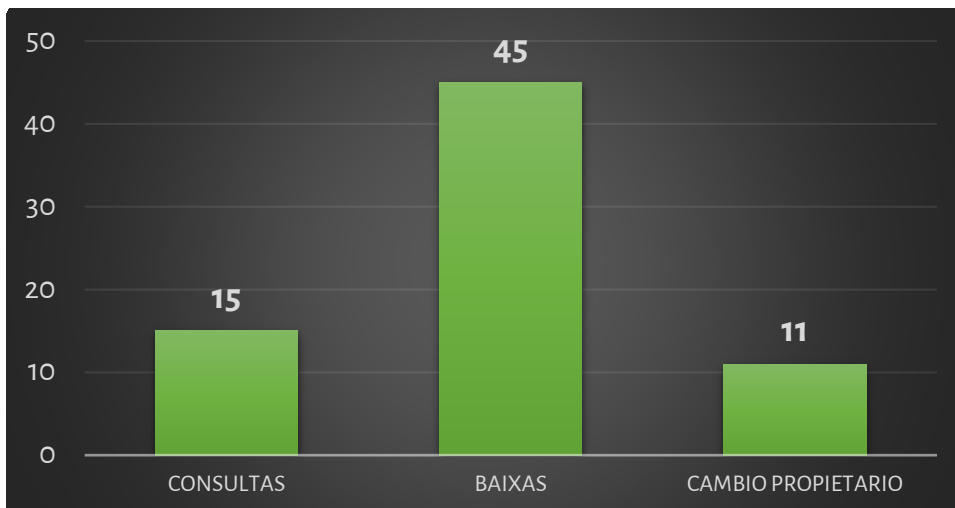
4. OS SERVIZOS E INICIATIVAS DA FGC

4.5 ASESORÍA VETERINARIA E TRÁMITES REGIAC

TRÁMITES REALIZADOS POR PROVINCIA



TRÁMITES REALIZADOS POR TIPOLOXÍA



As persoas federadas dispoñen dun servizo veterinario para realizar **todas as xestións relacionadas coa actualización de datos dos seus cans no REGIAC** (Rexistro Galego de Animais de Compañía), agás as altas de animais non identificados.

Con tan só 71 trámites no 2023, **este servizo sufriu unha baixada do -85% respecto ao ano anterior**, cando se realizaran 476 trámites

O trámite máis habitual segue a ser o de **baixas de cans**, sen neste caso 45 as solicitadas polas persoas federadas

As persoas federadas da **provincia da Coruña** foron as principais usuarias deste servizo no 2023, cun **79% das solicitudes** realizadas

As consultas de cans inscritos, as baixas de cans e os cambios de propietario foron **os únicos trámites solicitados neste 2023**

4. OS SERVIZOS E INICIATIVAS DA FGC

4.6 XUVENTUDES POLA CAZA



As Xuventudes pola Caza é un colectivo que **agrupa a tódalas persoas federadas de ata 30 anos**. A Comisión das Xuventudes ten por obxecto a **promoción e divulgación da caza** en tódalas súas facetas dentro deste tramo de idade

No 2023 houbo **1432 persoas federadas con menos de 31 anos**, sendo o 88,2% homes e o 11,8% mulleres. Trátase dunha **cifra practicamente idéntica á de 2022**, no que foron 1437

A Coruña é a provincia con maior número de xuventudes, ou persoas englobadas no colectivo de Xuventudes pola Caza, **cun total de 564, o 39,4% do total**. Séguelle Lugo con 393 e o 27,44%

A proporción de xuventudes entre as persoas federadas por provincia é practicamente idéntica en todas elas, pois varía entre o 6,43% de Ourense e o 7,82% de Coruña

As persoas membros das **Xuventudes pola Caza organizaron ou colaboraron nunha ducia de actividades ao longo do ano** que se detallan no apartado “Axenda Federativa”

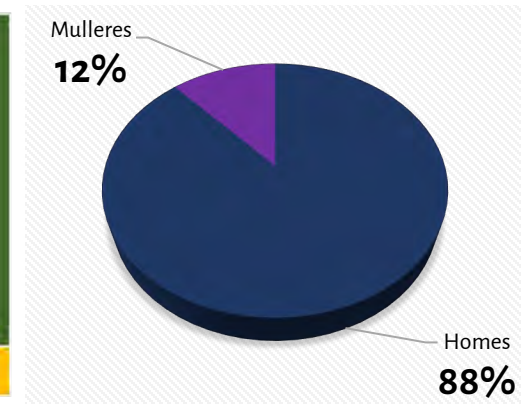
XUVENTUDES POLA CAZA POR SEXO E PROVINCIA

	A Coruña	Lugo	Ourense	Pontevedra	
Homes	490	355	107	311	1263
Mulleres	74	38	6	51	169
	564	393	113	362	1432

DISTRIBUCIÓN POR PROVINCIA



DISTRIBUCIÓN POR SEXO

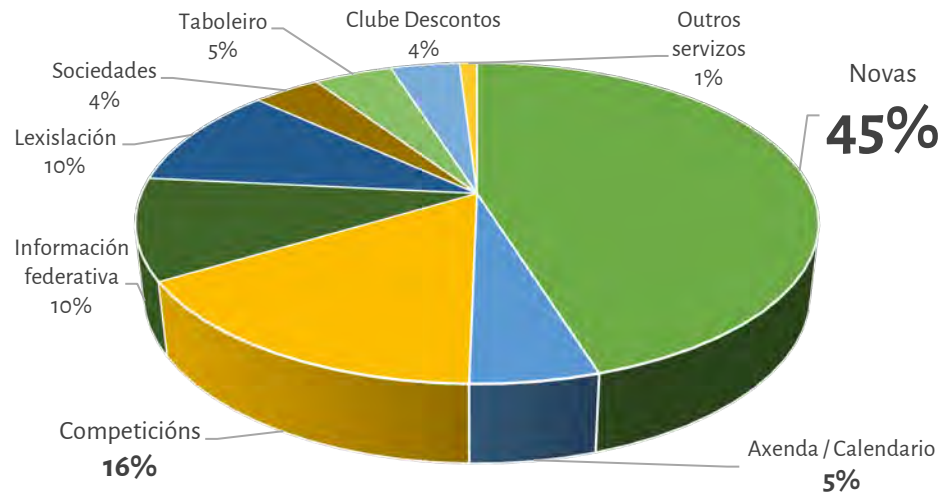


MEMBROS DA COMISIÓN DAS XUVENTUDES

Delegado A Coruña	VIQUEIRA CASTRO, FRANCISCO
Delegado Lugo	FERNÁNDEZ RODRÍGUEZ, TAMARA
Delegado Ourense	ÁLVAREZ GONZÁLEZ, ALEJANDRO
Delegado Pontevedra	SUÁREZ FERNÁNDEZ, SERGIO

4.7 COMUNICACIÓN, DIFUSIÓN E REDES SOCIAIS

A PÁXINA WEB DA FGC



QUÉ INFORMACIÓN BUSCA A PERSOA VISITANTE

Case a metade das visitas á páxina web da FGC realízanse principalmente **co fin de coñecer a actualidade** tanto federativa como cinxética

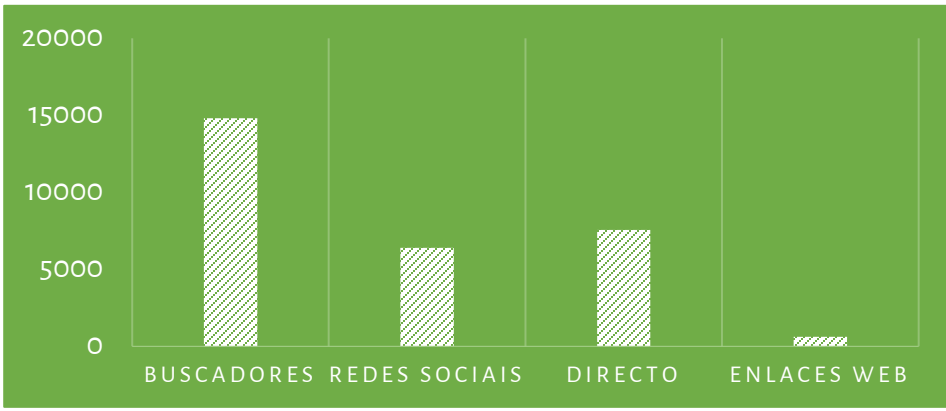
As diversas disciplinas competitivas da FGC e a propia información federativa (licencias e seguros, emisoras, medios de contacto, información corporativa, etc.) son tamén recursos visitados moi asiduamente, cun 26% do total de visitas

ORIXE DAS VISITAS

O 50% das visitas á páxina web chegan dende os buscadores web (Google, Bing, etc). Estas procuras consisten sobre todo en termos xenéricos como “federación de caza” ou “federación galega de caza”

Pola súa banda, **as redes sociais aportan o 20%** do tráfico diario que recibe a páxina web

Os enlaces directos (favoritos, introdución directa da dirección web) son o segundo motor do tráfico que chega á web, **co 25% do total**



4.7 COMUNICACIÓN, DIFUSIÓN E REDES SOCIAIS

GALICIA CINEXÉTICA, A REVISTA DA FGC

No pasado exercicio 2023, a revista **Galicia Cinexética** editada pola Federación Galega de Caza, **levou a cabo unha importante transformación en canto á periodicidade** na súa impresión así como nos contidos da mesma.

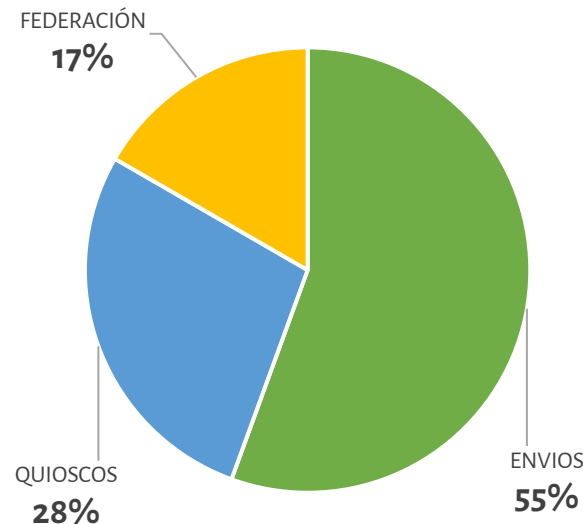
No mes de marzo de 2023 publicábase o derradeiro exemplar en formato mensual de Galicia Cinexética, **pasando posteriormente a formato trimestral cun incremento de preto do 40% no número de páxinas**. Foi en xuño de 2023 cando saiu á luz o número 171 desta publicación coas características mencionadas anteriormente.

En canto aos contidos, **as páxinas de Galicia Cinexética víronse modificadas para engadir información máis especializada** e deixando a actualidade para os canles de comunicación virtuais. Destacar a implantación da sección “Especial” na cal **en cada número abórdase con profundidade e amplitude unha temática diferente**: unha disciplina cinexética-deportiva, unha especie cinexética, unha modalidade de caza, etc.

Estes cambios non viron afectada a intencionalidade desta publicación para ser **unha canle de comunicación e formación para os cazadores galegos**, e sobre todo para aqueles que senten dificultades no manexo da internet.



DISTRIBUCIÓN DE EXEMPLARES DA REVISTA



Imprímense 1800 exemplares de cada número da revista Galicia Cinexética

- **1000 destes exemplares son enviados** a sociedades, subscritores, establecementos do Clube de Descostos e outros colaboradores
- **500 son destinados á súa venda** en quioscos de toda Galicia
- **300 son destinados ao seu uso por parte da Federación**, para distribuír promocionalmente en actividades, competicións e outros eventos

4.7 COMUNICACIÓN, DIFUSIÓN E REDES SOCIAIS

A FGC NAS REDES SOCIAIS



6.313 seguidores/as

↑ 6,78% respecto 2022



1.247 seguidores/as

↑ 1,05% respecto 2022



750 adheridos/as

★ Implantada en 2023



701 seguidores/as

↑ 89,46% respecto 2022



122 subscriptores/as

↑ 8,93% respecto 2022



51 seguidores/as

→ n/d

A FGC segue a facer medrar paseniñamente a súa presenza nas principais redes sociais, onde **Facebook segue a ser a principal ferramenta de comunicación** pois é a rede social con maior implicación por parte do colectivo cinexético

Cabe destacar a **boa acollida que tivo a chegada da FGC á rede social Instagram** no 2022 chegando case a duplicar o número de persoas seguidores desta rede social neste 2023 respecto aos que pecharon no 2022

En canto á **rede social X (coñecida anteriormente como Twitter)**, segue sen ter moito calado entre as persoas cazadoras, polo que a actividade da FGC é puntual, se ben **manter unha presenza estable nesta rede segue a ser importante** para contrarrestar a importante actividade animalista e anti-caza que acolle

Cabe resaltar a **creación dunha lista de difusión mediante a aplicación de mensaxería WhatsApp**, sen dúbida a canle de comunicación preferente no colectivo cinexético, a través da cal a FGC comunica aos adheridos á mesma as súas principais novas e comunicacións. Debido ás súas particulares características de privacidade, **esta aplicación require dunha autorización especial** por parte da persoa que desexe adherirse

Para un aumento da presenza da FGC noutras redes audiovisuais como YouTube ou un hipotético perfil na popular rede TikTok requiriría da creación de vídeos de curta ou media duración, para o cal **sería necesaria a implicación de persoas cazadoras con capacidade para a creación de contido** que quixeran participar na comunicación da FGC. Este punto sería importante xa que estas redes son de maior popularidade entre a mocidade

4.7 COMUNICACIÓN, DIFUSIÓN E REDES SOCIAIS

A FGC NAS REDES SOCIAIS

FACEBOOK, A PRINCIPAL REDE SOCIAL CINEXÉTICA

Dado que **Facebook** é a **principal ferramenta de comunicación** social cos cazadores e cazadoras galegos, é importante analizar o rendemento desta rede

Destaca, en primeiro lugar, que **o reparto de sexos é moi diferente ao recollido nas estatísticas de persoas federadas**. Se ben a presenza de mulleres neste caso é do 2%, no caso das persoas seguidoras en Facebook este aumenta ata o 16,20%. Un dato que reflicte **unha maior implantación das redes sociais entre as mulleres, e que debería aproveitarse para difundir a caza entre este colectivo**

A idade tamén é un factor fundamental a ter en conta, dado que **as persoas entre 25 e 54 anos supoñen aproximadamente o 75% dos seguimentos**. Como cabe esperar a partir dos 55 anos redúcese significativamente o uso desta rede

Cabe salientar tamén **a escasa presenza de mocidade nesta rede**, supoñendo apenas o 5% do total aqueles que teñen de 18 a 24 anos. Se ben este feito está **relacionado coa propia situación da xente nova entre o colectivo cinexético**, tamén ven determinado polo **menor uso desta rede neste rango de idade**, que opta por outras plataformas sociais como TikTok ou YouTube



Edad y sexo

Hombres 83.80%
Mujeres 16.20%



PERFIL DO SEGUIDOR DE FACEBOOK

PRINCIPAIS PUBLICACIÓNS POR REPERCUSIÓN

Título	Fecha de publicación	Alcance	Me gusta y reacciones
Participación e lance de Juan Carlos Arteche que a postre... Federación Galega de Caza	10 jul 2023	17,4 mil Alcance	199 Reacciones
Vídeo dos momentos que nos deparou o Campionato Provi... Federación Galega de Caza	29 nov 2023	15,8 mil Alcance	98 Reacciones
Esta fin de semana Spot na TVG da Tempada Xeral de Caza ... Federación Galega de Caza	20 oct 2023	15,3 mil Alcance	177 Reacciones
Os galegos Jose Manuel Torres Parada con "Enxa" e Alfonso ... Federación Galega de Caza	20 nov 2023	9,2 mil Alcance	115 Reacciones
Campionato Provincial de Lugo de Caza de Arceas 25 ... Federación Galega de Caza	14 nov 2023	8,7 mil Alcance	41 Reacciones



Federación Galega de Caza

www.federaciongalegadecaza.com

MEMORIA DA ACTIVIDADE 2023

5. A AXENDA FEDERATIVA

- 5.1 XUNTANZAS DA FGC
- 5.2 XUNTANZAS COA ADMINISTRACIÓN
- 5.3 XUNTANZAS CON OUTRAS INSTITUCIÓN
- 5.4 OUTRAS XUNTANZAS
- 5.5 ACTIVIDADES ORGANIZADAS POLA FGC
- 5.6 ACTIVIDADES DAS XUVENTUDES POLA CAZA
- 5.7 ASISTENCIA A EVENTOS

XUNTA DIRECTIVA, XUNTA EXECUTIVA E COMISIÓN DELEGADA



A nova **Xunta Directiva** da FGC, designada o 16 de xaneiro polo recién nomeado Presidente, Luis Eusebio Fidalgo, **celebraba a súa primeira xuntanza o 3 de marzo de 2023**

O equipo directivo da FGC reuníase en dúas ocasións máis ao longo do 2023, concretamente o 20 de xullo (online) e o 17 de novembro (presencial)

A **Xunta Executiva**, formada polo Presidente, Vicepresidente, Tesoureiro e Secretario Xeral da FGC, **reuníase o 7 de febreiro (online) e o 4 de maio (presencial)**

A **Comisión Delegada** xuntábase en tres ocasións ao longo do ano, concretamente **o 3 de marzo, o 23 de agosto e o 17 de novembro**

A ASEMBLEA XERAL



A Asemblea Xeral da FGC reuníase en dúas ocasións ao longo do ano, como ven sendo habitual

A primeira delas foi o **24 de marzo**, na sede da Real Federación Galega de Caza no estadio Verónica Boquete de San Lázaro, co fin de **aprobar as contas e actividades do ano 2022 e tamén varios aspectos do 2023** como os orzamentos, as cotas das licenzas federativas ou o calendario e normativa de competicións, entre outros temas.



A segunda xuntanza da Asemblea Xeral tivo lugar o **1 de decembro** no Hotel Los Abetos, co fin de **aprobar os orzamentos, as cotas federativas e o calendario de competicións para o 2024** así como outros proxectos e modificacións

XUNTANZAS DOUTROS ÓRGANOS E COMITÉS DA FGC



Diferentes **órganos e comités da FGC**, como a **Comisión de Competicións**, ou o **Comité de Xuíces e Árbitros** reuníronse en diversas ocasións ao longo do ano, tanto **en formato presencial**, como **online** ou, **maioritariamente, híbrido**



Tamén se reuniron os **representantes da FGC nos Comités de Caza**, provincias e galego, con carácter previo a estas xuntanzas de cara a **preparar e consensuar as diferentes propostas e reclamacións que a FGC traslada**, en nome dos seus federados, a estes organismos



VICEPRESIDENCIA 2ª E CONSELLERÍA DE MEDIO AMBIENTE, TERRITORIO E VIVENDA



O Presidente ou a Xunta Executiva da FGC reuniuse en múltiples ocasións con diversos representantes da Consellería de Medio Ambiente, Territorio e Vivenda, no 2023, comezando **pola propia Vicepresidenta 2ª e Conselleira de Medio Ambiente, Territorio e Vivenda, Dona Ángeles Vázquez Mejuto**, o 2 de febreiro, cando se producía o primeiro contacto entre ambas entidades

Ata en seis ocasións mais se reuniron representantes da FGC coa Consellería, ben coa Directora, coa Subdirectora ou co Xefe de Servizo, para tratar temas de diversa índole relacionados coa actividade, que van dende os meramente administrativos e de xestión, por exemplo para tratar convenio de colaboración e divulgación, a outras nas que **a FGC trasládalle propostas, inquedanzas e queixas do colectivo cinexético ao máximo organismo competente en materia de caza**, co fin de que as incorporen dun ou doutro xeito

Temas como a problemática na renovación de licenzas de caza nas entidades bancarias, **a gratuidade da licenza de caza**, a redución de taxas para os Tecores, as mulleres no mundo da caza ou **a necesidade da muda xeracional** foron algún dos aspectos tratados nestas xuntanzas

5.2 XUNTANZAS COA ADMINISTRACIÓN

XUNTANZAS CON OUTROS ORGANISMOS DA ADMINISTRACIÓN**SECRETARÍA XERAL PARA O DEPORTE**

A FGC mantíña como é **habitual xuntanzas con aquelas entidades públicas** coas que mantén diversas dependencias e/ou colaboracións e convenios

Tal é o caso da **Secretaría Xeral para o Deporte**, coa que mantíña **una xuntanza o 2 de febreiro**, co fin de presentarlle ao Secretario Xeral, José Ramón Lete, a nova Xunta Executiva da FGC

Representantes da FGC mantíñan contacto estreito coa Secretaría Xeral para o Deporte ao longo do ano de cara a estipular **os puntos do convenio de colaboración con esta entidade**

CONSELLERÍA DO MEDIO RURAL

Do mesmo xeito, durante os últimos meses do ano, a FGC mantíña **diversas xuntanzas coa Consellería do Medio Rural**, de cara a afinar os detalles do convenio de colaboración que a Federación ven asinando con esta consellería nos últimos anos, para a realización de **actividades de prevención de incendios forestais**

5.3 XUNTANZAS OUTRAS INSTITUCIÓNS E ORGANISMOS PÚBLICOS

XUNTANZAS DE COMITÉS E OUTROS ORGANISMOS PÚBLICOS



Comité Galego de Caza



Consello Forestal de Galicia

A FGC participa, en maior ou menor medida, con ven sendo habitual, **en diversos comités, comisións e outros organismos de carácter público**

Por outra banda, **a presenza e participación da FGC naquelas entidades das que forma parte** como a Real Federación Española de Caza, Mutuasport ou UFEDEGA (Unión de Federaciones Deportivas Galegas” segue a ser fundamental e moi reclamada por parte destas entidades

XUNTANZAS CON INSTITUCIÓNS DAS QUE FORMA PARTE A FGC



Xuntanzas UFEDEGA



Asemblea RFEC



Asemblea MutuaSport

Especialmente a asistencia ás diversas xuntas directivas, asembleas, comités, etc que realizan estas últimas **ocupan una grande parte da axenda federativa do ano**

XUNTANZAS DE XESTIÓN



Projecta Galicia



ARIÓN



Convenio XENOTECHS



Asoc Gardas de Caza

XUNTANZAS CON SOCIEDADES E OUTROS COLECTIVOS



Sociedade Caza Sabugueiras



Asociación de Arceiros de Galicia

XUNTANZAS CON PARTIDOS POLÍTICOS



VOX



Partido Popular

A Xunta Executiva pero especialmente a **Presidencia da FGC** mantivo ao longo do ano **multitude de xuntanzas** máis aló das que forman parte da organización federativa ou os compromisos institucionais. Moitas destas xuntanzas son con aquelas empresas e entidades coas que a FGC mantén convenios de colaboración ou patrocinio, co fin de negociar e axustar os detalles de renovación ou activación destes convenios, **necesarios para manter a actividade federativa e ofrecer servizos exclusivos ás persoas federadas**

Tamén son habituais **xuntanzas con sociedades e outros colectivos** que desexan reunirse coa FGC co fin de entaboar conversa, ofrecer colaboración e achegar as súas propostas, ou ben **cos diferentes partidos políticos** para coñecer as súas propostas relacionadas coa caza sempre que se celebran comicios

ACTOS E ACTIVIDADES ORGANIZADAS POLA FGC



Xornada Exaltación da Caza en A Veiga (Ourense)



OUTROS EVENTOS COA PARTICIPACIÓN DA FGC



Feira FECAP – Semana Verde de Silleda



Acto entrega diplomas cursos formación 2023

5.6 ACTIVIDADES DAS XUVENTUDES POLA CAZA



6 /15 febreiro




Charlas no CFEA de Lourizán
Modalidades de caza, tipos de armas, razas de cans,,

1 /16 marzo



Excursión cos alumnos do CFEA de Lourizán
Funcionamento de estruturas para a caza menor (biotopos, semiliberdade, etc)

28 marzo



Simulador no campus de Pontevedra da UVigo
Tiro virtual alumnos da Escola de Enxeñería Forestal

21 abril



Excursión cos alumnos do CEIFP da Granxa
Funcionamento de estruturas creadas para o apoio a especies de caza menor, como biotopos

1 maio



Simulador de tiro nas Xornadas "Memorial David García" de Terra Chá
Monitores de tiro virtual para os asistentes

12-13 maio



Simulador de tiro nas Xornadas Culturais, Deportivas e Cinexéticas de Lalín
Monitores de tiro virtual para os asistentes

5.6 ACTIVIDADES DAS XUVENTUDES POLA CAZA

8-11 xuño



Simulador de tiro na FECAP – Semana Verde
Monitores de tiro virtual para os asistentes da feira por excelencia de Silleda durante os 4 días

1 xullo



Xornada de exaltación da caza en A Veiga
Asistencia á presentación do libro "Cefenemiosis en el corzo" e monitores do simulador nesta xornada

28-30 xullo



Xornadas nacionais de caza en Soria
Asistencia a esta xornada co fin de tratar diversos temas, e asistir a charlas e formacións

2 setembro



Batida de Xuventudes no Tecor Terra Chá
Participación xunto con outros cazadores novos nunha batida de corzos coa colaboración do Tecor

26 setembro



Excursión cos alumnos de Lourizán
Mostra do funcionamento de infraestruturas de apoio a especies de caza menor e outras actividades



GALAS, XORNADAS, CONGRESOS, ETC



Acto conmemoración 20M Rural



Xornadas Cinexéticas Lalín



Inventario Forestal de Galicia



Xornada caza sostenible paspallás



50 Aniversario Sociedade de Caza A Fonsagrada



A presenza da FGC é reclamada e valorada en tódolos actos relacionados máis ou menos estreitamente co mundo da caza e o rural. Así pois os representantes federativos, especialmente o seu Presidente, **tratan de facer acto de presenza e, a ser posible, colaborar activamente, en cantos actos lles sexa posible ao longo do ano**

O 2023 non foi unha excepción e a **FGC** estivo presente en varias decenas de eventos, como xornadas, feiras, congresos, galas, entregas de premios, etc por toda a xeografía galega, representada tanto por directivos autonómicos como provinciais



Federación Galega de Caza

www.federaciongalegadecaza.com

MEMORIA DA ACTIVIDADE 2023

Santiago de Compostela, a 31 de decembro de 2023

O PRESIDENTE,

Firmado
digitalmente por
09720523X LUIS
EUSEBIO FIDALGO
(R: V15117849)

Asdo. Luis Eusebio Fidalgo Álvarez

O SECRETARIO,

Firmado
digitalmente
por MOURE
CANEDA JOSE -
33272700A

Asdo. José Moure Caneda